

РУБЛЕВЫЕ ВЫПУСКИ

YTM, %	знач.	Изм., б.п.		YTD
		за день	за мес.	
ОФЗ 46020	8.3	8	(77)	(77)
Газпром-4	3.9	(260)	73	73
ОГК-2	8.5	(12)	(96)	(96)

СЫРЬЕВЫЕ РЫНКИ

	знач.	Изм., %		YTD
		за день	за мес.	
Золото, \$/унция	1080.9	(0.6)	(1.5)	(1.5)
Urals, \$/барр.	70.4	(1.2)	(8.1)	(8.1)
S&P Металлы, инд.	1554.7	(1.6)	(8.9)	(8.9)
S&P С/х прод., инд.	571.0	(0.7)	(7.2)	(7.2)

ДЕНЕЖНЫЙ РЫНОК

RUB млрд.	знач.	Изм.		YTD
		за день	за мес.	
РЕПО в ЦБ	14.4	0.1	(242.6)	(100.0)
Корсчета	524.1	(39.1)	14.9	(310.0)
Депозиты в ЦБ	347.4	47.9	5.8	(92.9)

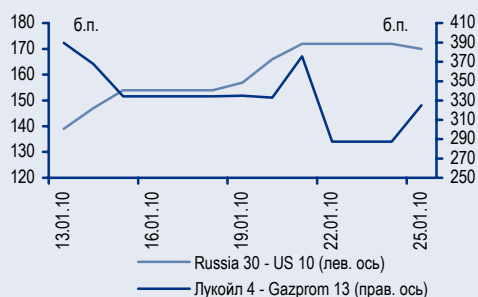
	знач.	Изм., б.п.		YTD
		за день	за мес.	
NDF 1Y, %	5.90	(20)	(58)	(53)
MOSPrime O/N, %	4.28	(41)	283	283

USDRUB	знач.	Изм., %		YTD
		за день	за мес.	
USDRUB	30.35	(0.0)	2.0	1.0

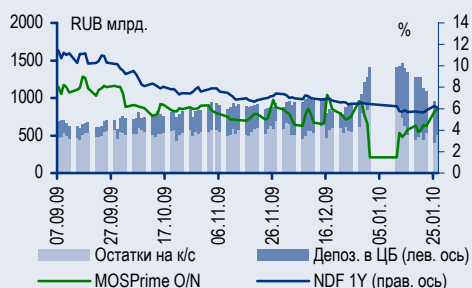
ИНДЕКСЫ

б.п.	знач.	Изм., б.п.		YTD
		за день	за мес.	
Russia 30 - UST 10	189.0	5	33	33
EMBI + Spread	322.6	5.0	28.1	28.1
ITRAXX HY	693.5	-	-	-

ИНДИКАТИВНЫЕ СПРЕДЫ



ИНДИКАТОРЫ ДЕНЕЖНОГО РЫНКА



СТРАТЕГИЯ

Внешний рынок

ВВП США растет, однако этого оказалось мало для рынков

стр. 2

Китай по-прежнему давит на долги GEM

стр. 2

Российский сегмент: TNK-BP лучше рынка

стр. 3

Внутренний рынок

Рубль двинулся вслед за нефтью

стр. 3

Рублевые облигации корректируются вниз

стр. 3

Новости с «первички»

стр. 3

ДЕНЕЖНЫЙ РЫНОК

Центробанк снижает объемы беззалоговых кредитов

стр. 4

ТОРГОВЫЕ ИДЕИ

- ✦ Рублевые облигации качественных эмитентов привлекательны для покупки при спреде к ставкам РЕПО и NDF, равном более 300 б.п. К их числу относятся среднесрочные выпуски ОФЗ, **ВТБ24-1**, **РЖД-10**, а также **АФК Система-3**, **Башнефть-3**, **Акрон-3**, **ЛК Уралсиб-2**.
- ✦ Рублевые выпуски **Сибметинвест-1,2** торгуются с премией (25–50 б.п.) к кривой доходностей еврооблигаций Евраза с учетом текущих ставок NDF на руб./долл.
- ✦ Выпуски **РЖД-15,17,18** с плавающим купоном предлагают наилучшее соотношение риска и доходности при игре на снижение ставок MosPrime.
- ✦ Выпуски TNK-BP выглядят наиболее недооцененными среди бумаг инвестиционной категории GEM. **Gazprom'18** дешевле относительно **Petrobras'17**.
- ✦ Банковские выпуски **Russian Standard Bank'11** и **HCFB'11** отстали от рынка в сегменте бумаг с рейтингом категории «ВВ/Ва».
- ✦ Покупать еврооблигации **Sineк'15**, выглядящие дешево для своих рейтингов (-/Ba1/BBB-).
- ✦ Покупать бумаги **NKNH'12**, недооцененные относительно бумаг металлургических эмитентов с рейтингом на уровне «В» (Евраз и ТМК).

RUSSIAN INFORMER

Новости и комментарии, относящиеся к рынку акций, см. в нашем ежедневном издании [Russian Informer](#).

Стратегия

Внешний рынок

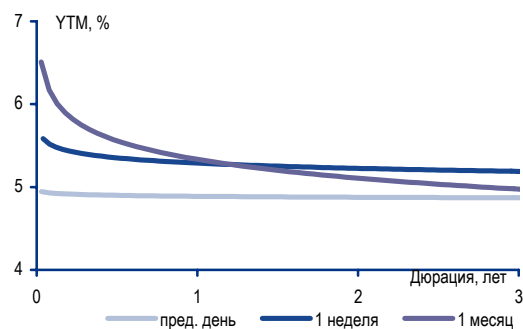
ВВП США растет, однако этого оказалось мало для рынков

Данные по ВВП США за IV квартал оказались несколько выше ожиданий: рост показателя составил 5,7% против прогноза на уровне 4,5%. Основной вклад в увеличение ВВП внесли сокращение товарных запасов, замедление роста импорта и подъем инвестиций в основной капитал. Данные по уровню потребительской уверенности, а также Чикагский индекс производительности вновь указали на продолжающееся восстановление экономики. Несмотря на столь позитивные показатели, рынки рискованных активов (акций, сырья и облигаций) не сформировали единой ценовой динамики – американские индексы акций снизились на 0,5–1%, а европейские площадки закрылись лишь незначительным повышением котировок. То, что позитивные данные по ВВП США, не смогли запустить рост на рынке акций, не вызывает удивления, если принять во внимание методику расчета этого показателя. Большинство товаров, которые учитываются как произведенные на территории США, уже на 50–90% сделаны в Азии, то есть в США происходит по сути лишь простая сборка и/или упаковка товара. Таким образом, публикация рекордных данных по ВВП Китая (которая состоялась накануне) уже заложила в цены акций позитивные данные по ВВП США. В настоящий момент на рынки оказывает давление беспокойство инвесторов относительно способности Греции исполнить свои долговые обязательства, а также начала ужесточения денежно-кредитной политики азиатскими центральными банками. В результате доходности на рынке UST показали снижение на 5 б.п., в частности, облигации 10Y UST опустились на уровень YTM 3,61%.

Китай по-прежнему давит на долги GEM

В конце прошлой недели кредитные спреды GEM продолжили расширение, в частности, индекс EMBI+ вырос на 4 б.п. до 308 б.п. Хуже рынка выглядели долги Бразилии – бумаги **Brazil'40** (YTM 4,40%) потеряли в цене 40 б.п. Цены на рынках долгов GEM продолжают двигаться в рамках нисходящего тренда, сформировавшегося с начала нынешнего года под влиянием сообщения о мерах ЦБ Китая по ограничению роста кредитной активности банков. Скорее всего, объемы кредитования в США уже не вернуться на докризисный уровень, а значит, сохранение высоких темпов роста производства в Китае могло бы привести к кризису перепроизводства. Существуют две возможности сохранения экономического роста в Китае: либо власти добиваются снижения объема производства регулятивными мерами, либо стимулируют рост внутреннего спроса. Поскольку Китай, как «мировая фабрика», является одним из основных потребителей сырья, замедление производства в Китае (по причине снижения кредитной активности банков) будет означать снижение спроса на сырье, что негативным образом отразится на счетах текущих операций GEM.

Изменение кривой NDF долл./руб. – LIBOR



Источники: Bloomberg

Российский сегмент: TNK-BP лучше рынка

Торговая активность в российских еврооблигациях была низкой. Бумаги **Russia'30** остались на отметке 112% от номинала, а суверенный спред расширился на 7 б.п. до 188 б.п. Небольшие покупки наблюдались в выпусках TNK-BP, благодаря чему они подросли в цене на 25–50 б.п. Недавно размещенные еврооблигации **TNK-BP'20** и **TNK-BP'15** торговались на 1 п.п. выше цены размещения. Мы по-прежнему считаем облигации TNK-BP наиболее привлекательными в нефтегазовом секторе GEM.

Денис Порывай, poryvajdv@uralsib.ru

Внутренний рынок

Рубль двинулся вслед за нефтью

Начало торгов в конце прошлой недели не привело к заметному изменению курса рубля к бивалютной корзине ЦБ, стоимость которой осталась на уровне 35,77 руб., что было связано с низкой волатильностью цен на нефть. Однако ближе к закрытию торгов рубль укрепился к корзине на 10 копеек до 35,67 руб., что произошло одновременно с ростом котировок нефти на 1 долл./барр. до 72,13 долл./барр. Доллар потерял в стоимости порядка 15 копеек к рублю, завершив день на отметке 30,28 руб./долл. Объем торгов составил 4,4 млрд долл., что находится на уровне среднего значения за последние несколько недель. Небольшое снижение продемонстрировали вмененные ставки валютных NDF, в частности, ставка годового контракта опустилась на отметку 5,8%.

Рублевые облигации корректируются вниз

Завершение налоговых платежей привело к снижению однодневных ставок денежного рынка в диапазоне 4–4,5% годовых, однако это не привело к росту покупательской активности. Цены большинства выпусков первого эшелона не претерпели существенных изменений. Выпуски второго эшелона показали разнонаправленную ценовую динамику, хотя торговая активность была повышенной. Снижение цен на 25–30 б.п. наблюдалось в выпусках АФК Системы и Башнефти. В металлургическом секторе облигации Сибметинвеста потеряли в цене около 40 б.п., а выпуск **БО Север-Сталь-1** подешевел на 35 б.п. Лучшее рынка выглядели облигации **Мечел-4** и **Мечел-5**, подорожавшие на 20 б.п.

Новости с «первички»

Основным событием предстоящей недели на рынке облигаций станет размещение выпуска **РЖД-23** номиналом 15 млрд руб., назначенное на четверг. Погашения выпуска ГСО объемом 35 млрд руб., которое запланировано на завтра, а также бумаг **АИЖК-2** номиналом 1,5 млрд руб. помогут сформировать спрос на выпуск РЖД. В условиях существующего избытка рублевой ликвидности не стоит рассчитывать на размещение бумаг РЖД выше нижней границы ориентировочного диапазона УТР9,4–9,8%.

По высказываниям представителя Москомзайма город с высокой вероятностью не выйдет на рынок облигаций в предстоящем месяце, поскольку с начала года бюджет города исполняется с профицитом.

Денис Порывай, poryvajdv@uralsib.ru

Денежный рынок

Центробанк снижает объемы беззалоговых кредитов

На февраль ЦБ запланировал шесть аукционов по беззалоговым кредитам, объем которых, вероятно, будет невелик. Завтра ЦБ предложит банкам 5 млрд руб. в виде пятидневных беззалоговых кредитов. Между тем уровень ликвидности в банковской системе повышается после окончания периода налоговых платежей за прошлый месяц. Ставки на рынке МБК идут вниз. Индикативная ставка MosPrime по однодневным кредитам снизилась на 41 б.п. до 4,28%, и мы ожидаем ее дальнейшего падения.

Остатки на корсчетах кредитных учреждений в ЦБ сократились на 39,1 млрд руб. до 524,1 млрд руб., тогда как депозиты выросли на 47,9 млрд руб. до 347,4 млрд руб.

Объем операций РЕПО с ЦБ остался практически на уровне предыдущей сессии и составил 14,4 млрд руб.

В пятницу утром рубль ослабил позиции до 30,46 руб./долл., однако затем смог несколько укрепиться и завершил день на уровне 30,29 руб./долл. (+4 копейки с уровня предыдущего дня). Сегодня движущие факторы достаточно противоречивы. Мы ожидаем, что курс доллара к рублю останется на уровне 30,3 – 30,4 руб./долл. и будет определяться динамикой пары евро–доллар. Позиции американской валюты на сегодняшний день представляются достаточно прочными, что может оказать некоторое давление на рубль в течение сессии.

Динамика требований ЦБ к банкам

Задолженность банков перед ЦБ, млрд руб.

	Текущий	Максимальный	Изменение
	уровень	уровень	
	29.01.2010	27.01.2009	
Однодневные кредиты	2,83	5,31	(2,48)
Ломбардные кредиты	36,1	34,7	1,4
Прочие кредиты	364	448	(84)
Беззалоговые кредиты	110	1 835	(1 725)
РЕПО	112	763	(651)
Итого	625	3 087	(2 462)

Источники: Банк России

Владимир Тухомиров, tih_vi@uralsib.ru
 Леонид Слипченко, slipchenkola@uralsib.ru
 Наталья Майорова, mayorovang@uralsib.ru

Календарь предстоящих событий

1 февраля	Погашение АИЖК-2 (1,5 млрд руб.).
2 февраля	Оферта КБ Кедр-3 (1,5 млрд руб.). Оферта Ипотечное Агентство Республики Татарстан-1 (1 млрд руб.). Погашение Номос-Банк-2010 (200 млн долл.).
3 февраля	Погашение Кредит-Европа-Банк-1 (3,5 млрд руб.).
4 февраля	Оферта ВТБ-2015 (750 млн долл.). Погашение Комплекс Финанс-1 (1 млрд руб.).
8 февраля	Оферта М.О.Р.Е.-Плаза-1 (1 млрд руб.).
9 февраля	Оферта Завод Арсенал-3 (0,3 млрд руб.). Оферта ТрансТехСервис-1 (1 млрд руб.). Оферта Группа ЛСР-2 (5 млрд руб.).
10 февраля	Погашение Газпром-4 (5 млрд руб.).
11 февраля	Оферта Сбербанк-2015 (CALL, 1 млрд долл.). Оферта МОЭК-1 (6 млрд руб.). Погашение Вымпелком-2010 (300 млн долл.). Погашение Красный Богатырь-1 (2 млрд руб.). Погашение Компания Усть-Луга-1 (0,6 млрд руб.).
12 февраля	Оферта Вестер-Финанс-1 (1,5 млрд руб.). Оферта Банк Москвы-2 (10 млрд руб.). Оферта ТГК-10-2 (5 млрд руб.). Оферта Балтинвестбанк-1 (1 млрд руб.). Погашение Инком-Лада-2 (1,4 млрд долл.). Погашение Русфинанс Банк-4 (4 млрд руб.). Погашение Межпромбанк-2010 (150 млн долл.).
14 февраля	Погашение НМЗ им. Кузьмина-1 (1,2 млрд руб.).
15 февраля	Оферта ВТБ 24-2 (10 млрд руб.).

Календарь событий денежного рынка

1 февраля	ЦБ вводит ограничения по беззалоговым кредитам
2 февраля	ЦБ разместит 5 млрд руб. в виде пятинедельных кредитов
2 февраля	Минфин разместит 100 млрд руб. бюджетных средства на банковских депозитах сроком на 4 недели
8 февраля	ЦБ предоставит банкам шестимесячные беззалоговые кредиты
9 февраля	ЦБ предоставит банкам пятинедельные беззалоговые кредиты
10 февраля	Банки должны вернуть Центробанку 70,5 млрд руб.
15 февраля	Выплата страховых взносов
15 февраля	ЦБ предоставит банкам трехмесячные беззалоговые кредиты
16 февраля	ЦБ предоставит банкам пятинедельные беззалоговые кредиты
17 февраля	Банки должны вернуть Центробанку 8,76 млрд руб.
19 февраля	ЦБ предоставит банкам пятинедельные беззалоговые кредиты
24 февраля	Выплата 1/3 НДС за IV квартал 2009 г.
24 февраля	Банки должны вернуть Центробанку 3,7 млрд руб.
25 февраля	Выплата акцизов и НДС
1 марта	Выплата налога на прибыль
3 марта	Банки должны вернуть Центробанку 21 млрд руб.

Календарь оферт

Дата оферты	Выпуск	Объем выпуска, млн руб.	Цена оферты, %	Ставка предыдущего купона, %	Новая ставка купона, %	Дата следующей оферты / погашения
02.02.10	КБ Кедр-3	1 500	100	12,8	12,8	22 июля 2011
	Ипотечное Агентство Республики Татарстан-1	1 000	100	17,0	17,0	3 августа 2010
04.02.10	ВТБ-2015	USD750	100 (CALL)	6,315	7,815	29 апреля 2010
08.02.10	М.О.Р.Е.-Глаза-1	1 000	100	15,5	15,5	3 августа 2010
09.02.10	ТрансТехСервис-1	1 000	100	16,0	-	-
	Группа ЛСР-2	5 000	100	13,25	13,5	8 февраля 2011
11.02.10	Сбербанк-2015	USD1 000	100 (CALL)	6,23	7,73	11 февраля 2015
	МОЭК-1	6 000	100	18,0	9,0	11 августа 2011
12.02.10	Вестер-Финанс-1	1 500	100	15,25	-	-
	Банк Москвы-2	10 000	100	11,75	7,5	11 февраля 2011
	Фортум (ТГК-10)-2	5 000	100	9,75	9,75	13 августа 2010
	Балтинвестбанк-1	1 000	100	16,0	16,0	4 мая 2010
15.02.10	ВТБ 24-2	10 000	100	11,6	-	-
17.02.10	Русский Стандарт-6	6 000	100	15,0	10,75	9 февраля 2011
	Трансмашхолдинг-2	4 000	100	17,0	8,5	18 августа 2010
	СУ-155 Капитал-3	5 000	100	16,0	-	-
	Москоммерцбанк-2	3 000	100	14,0	-	-

Рынок рублевых облигаций

Выпуск	Объем, млн	Купон, %	Дата			Месяцев до		Цена	Изм.	Торговый объем, шт (осн.+РПС)	Котировки		Доходность, %			Дюр, лет	Рейтинг F/M/S	Сектор
			купона	оферты	погаш	офрт	погаш				покупка	продажа	офрт	погаш	текущ			
КОРПОРАТИВНЫЕ РУБЛЕВЫЕ ОБЛИГАЦИИ																		
7Контин.02	7 000 R	7.80	17.06.10	24.06.10	14.06.12	5.0	28.9	96.42	-3.38		94.00		17.65		4.03	0.34	торговля	
АВТОВА3об3	5 000 R	9.60	22.06.10		22.06.10		4.8	98.00		1	98.00	98.50		15.45	4.88	0.34	автопром	
АВТОВА3об4	5 000 R	18.50	25.05.10	27.05.10	20.05.14	4.0	52.4	100.00			98.00		18.70	9.22	0.27	автопром		
АвтомирФ-2	2 000 R	0.10	23.06.10		23.06.10		4.9				3.00						торговля	
АдаманФ2об	2 000 R	16.00	18.02.10		20.05.10		3.7				20.00						строительство	
АИЖК 10об	6 000 R	8.05	15.02.10		15.11.18		107.1	94.20		40 000	93.76	94.15		9.62	2.15	4.37	финансы	
АИЖК 11об	10 000 R	8.20	15.03.10		15.09.20		129.4	94.00		500 000	92.00	94.30		8.91	2.15	5.06	финансы	
АИЖК 2об	1 500 R	11.00	01.02.10		01.02.10		0.1	100.53						-29.80	5.52	0.02	финансы	
АИЖК 3об	2 250 R	9.40	15.04.10		15.10.10		8.7	100.20			99.20	102.25		9.42	2.31	0.64	финансы	
АИЖК 4об	900 R	8.70	01.02.10		01.02.12		24.5	103.00						7.28	2.13	1.71	финансы	
АИЖК 5об	2 200 R	7.35	15.04.10		15.10.12		33.0	97.00		850	96.00	97.00		9.17	1.87	1.87	финансы	
АИЖК 6об	2 500 R	7.40	15.04.10		15.07.14		54.3	95.33	0.33	139 495	95.00	96.15		9.32	1.91	2.76	финансы	
АИЖК 7об	4 000 R	7.68	15.04.10		15.07.16		78.7	93.00		100 000	91.00	94.00		9.87	2.04	3.63	финансы	
АИЖК 8об	5 000 R	7.63	15.03.10	15.03.14	15.06.18	50.0	102.0	95.00		200 000	92.01	95.49	9.70	9.17	1.98	2.72	финансы	
АИЖК 9об	5 000 R	7.49	15.02.10		15.02.17		85.8	93.55	-0.01	53 317	93.05	95.00		9.51	2.02	3.58	финансы	
АиФ-02	1 000 R	16.00	25.06.10	31.12.10	21.12.12	11.0	35.3	100.40		70 050	100.40	100.50	15.73	6.97	7.95	0.76	телеком	
АК БАРС-03	10 000 R	13.10	27.04.10	05.05.10	25.10.11	3.0	21.2	100.95		55 000	100.60	101.00	8.38	13.06	6.42	0.24	банки	
АК БАРС-04	5 000 R	13.00	20.04.10		15.10.13		45.2	100.95	0.12		100.85	101.00		6.42	2.62		банки	
Акрон-2	3 500 R	14.05	25.03.10	26.09.11	19.09.13	20.0	44.3	103.03	0.18	5 630	103.03	103.35	12.23	6.80	1.31		сырье	
Альянс-01	3 000 R	14.00	17.03.10		14.09.11		19.8				91.01						сырье	
Амурмет-02	2 000 R	9.15	26.02.10		26.02.10		1.0										металлургия	
Амурмет-03	3 000 R	0.10	16.04.10		15.04.11		14.7										металлургия	
Амурмет-07	6 000 R	18.00	31.03.10		30.06.12		29.5										металлургия	
Аркада-03	1 200 R	1.00	01.04.10		31.03.11		14.2	1.45	0.14	4 480	1.35	1.45					с/х	
Атомэнпр01	30 000 R	11.50	15.02.10		15.02.14		49.3	100.80		12087 751	100.50	100.80		2.46	2.53	3.72	энергетика	
Атомэнпр02	30 000 R	11.50	15.02.10		15.02.14		49.3	100.75		1451 000	100.55	101.05		2.47	2.53	3.72	энергетика	
БалтИнвб-1	1 000 R	16.00	27.04.10	04.05.10	26.04.11	3.0	16.1	99.90			99.90	101.00	16.14	3.99	0.23		банки	
БАНАНА-M-2	1 500 R	11.50	11.02.10		12.08.10		6.5										торговля	
БанкМоск-1	10 000 R	10.64	29.01.10	06.08.10	29.07.11	6.0	18.2	101.65					7.09	5.22	0.46		банки	
БанкМоск-2	10 000 R	11.75	05.02.10	12.02.10	01.02.13	0.0	36.7										банки	
БанкСОЮ303	2 000 R	16.00	26.04.10	28.10.10	02.05.11	9.0	15.3				2.00						банки	
БанкСОЮ304	3 000 R	14.90	17.02.10	22.02.10	23.02.11	1.0	13.0				1.00						банки	
БаренцевФ1	800 R	20.00	05.04.10		04.07.11		17.4	108.93			1.01			13.69	4.58	1.12	потреб. Тов	
Бахетле-1	1 000 R	15.00	19.05.10		19.05.10		3.7	60.25			20.00	100.50		474.15	12.41	0.05	торговля	
БаширэнЗв	1 500 R	8.30	14.03.10		09.03.11		13.5				1.01						энергетика	
Башнефть-01	15 000 R	12.50	22.06.10	21.12.12	13.12.16	35.0	83.7	104.35	0.15	7 400	104.00	104.50	10.96	5.97	2.25		сырье	
Башнефть-02	15 000 R	12.50	22.06.10	21.12.12	13.12.16	35.0	83.7	104.35		75 000	104.00	104.50	10.96	5.97	2.25		сырье	
Башнефть-03	20 000 R	12.50	22.06.10	21.12.12	13.12.16	35.0	83.7	104.35	0.35	281 310	104.01	104.35	10.96	5.97	2.25		сырье	
Белон 02	2 000 R	17.00	25.02.10	28.02.11	23.02.12	13.0	25.2	104.38	0.08		104.01	105.10	12.75	8.12	0.86		металлургия	
Вагонмаш 2	1 000 R	15.50	16.06.10		15.12.10		10.7	100.00		413	65.05	71.02		75.80	11.04	0.48	машиностр.	
ВБД ПП 2об	3 000 R	9.00	16.06.10		15.12.10		10.7	99.99	-0.58		100.00			9.19	4.49	0.79	потреб. тов.	
ВБД ПП 3об	5 000 R	15.00	03.03.10	03.09.10	27.02.13	7.0	37.5	103.93		2 500	103.65	104.00	8.12	7.20	0.52		потреб. тов.	
ВИА АИЖК А	9 440 R	8.50	15.03.10		15.03.40		366.8	100.00		24 000	8.00			8.69	2.10	10.12	финансы	
Виват-фин1	1 000 R	12.10	20.04.10		20.04.10		2.7	49.50			1.00	98.00			12.19		торговля	
ВикторияФ2	1 500 R	10.89	16.02.10		16.02.10		0.6	99.85		1 415	99.65	99.85		14.01	5.44	0.05	торговля	
ВК-Инвест1	10 000 R	9.25	23.07.10		19.07.13		42.3	100.15		51 165	99.90	100.15		9.41	4.61	2.78	телеком	
ВК-Инвест3	10 000 R	15.20	13.07.10	14.07.11	08.07.14	18.0	54.1	109.14			109.05	109.30	8.52	6.94	1.25		телеком	
ВлгТлвТ-2	3 000 R	9.50	01.06.10		30.11.10		10.2	100.00			99.50			9.68	4.74	0.53	телеком	
ВлгТлвТ-3	2 300 R	8.50	01.06.10		30.11.10		10.2	99.26	-0.74		98.10	100.00		10.03	4.27	0.53	телеком	
ВлгТлвТ-4	3 000 R	12.00	09.03.10	11.03.11	03.09.13	14.0	43.8	102.50			1.00		9.86	2.92	0.95		телеком	
ВнешрБ 01	1 500 R	14.00	19.05.10	22.11.10	14.11.12	10.0	34.0	100.78			99.00	101.50	13.08	6.93	0.69		банки	
Возрожд 01	3 000 R	8.95	03.03.10		03.03.10		1.1	100.06	0.06		100.03	100.29		8.31	4.46	0.09	банки	
ВТБ - 5 об	15 000 R	15.00	22.04.10	26.04.10	17.10.13	3.0	45.3	101.78	-0.12	158 564	101.85	101.95	6.98	3.68	0.22		банки	
ВТБ - 6 об	15 000 R	13.25	14.04.10	16.07.10	06.07.16	6.0	78.4	102.58	-0.07	190 970	102.55	102.65	7.57	3.22	0.42		банки	
ВТБ 24-1-ИП	15 000 R	9.70	17.03.10	20.12.11	10.12.14	23.0	59.2										банки	
ВТБ24 01	6 000 R	11.50	07.04.10		05.10.11		20.5	104.05	0.90	203 520	104.05	104.50		9.04	5.51	1.41	банки	
ВТБ24 02	10 000 R	11.60	09.02.10	15.02.10	05.02.13	1.0	36.8	100.10		12 000	100.00	105.00	5.65	5.78	0.05		банки	
ВТБ24 03	6 000 R	10.50	02.06.10	08.06.10	29.05.13	4.0	40.6	100.50		10	100.00	105.00	8.70	5.21	0.33		банки	
ВТБ24 04	8 000 R	11.85	25.02.10	01.09.10	20.02.14	7.0	49.5	101.99	0.09	25 497	101.90	102.80	8.15	5.79	0.52		банки	
ВТБ-ЛизФ01	8 000 R	9.80	11.02.10	15.11.10	06.11.14	10.0	58.1	100.75		1 694	100.75	101.00	22.95	2.42	0.58		финансы	
ВТБ-ЛизФ02	10 000 R	14.00	13.04.10		07.07.15		66.2	102.49		59 000	102.00	102.57		26.70	3.40	1.98	финансы	
ВТБ-ЛизФ03	5 000 R	14.00	16.03.10	17.06.10	07.06.16	5.0	77.4	102.19			102.00	102.60	8.17	3.42	0.35		финансы	
ВТБ-ЛизФ04	5 000 R	14.00	16.03.10	17.06.10	07.06.16	5.0	77.4	102.05	0.25	703 254	102.00	102.05	8.56	3.42	0.34		финансы	
ВТБ-ЛизФ07	5 000 R	9.70	10.03.10	10.12.10	30.11.16	11.0	83.3	100.50			99.00	102.00		9.33	2.41	0.76	финансы	
ГазпрнефТ3	8 000 R	14.75	20.07.10	23.07.12	12.07.16	30.0	78.6	114.01	0.26	343 201	114.01	114.23	8.48	6.45	2.01			

Рынок рублевых облигаций

Выпуск	Объем, млн	Купон, %	Дата			Месяцев до		Цена	Изм.	Торговый объем, шт (осн.+РПС)	Котировки		Доходность, %			Дюр, лет	Рейтинг F/M/S	Сектор
			кулона	оферты	погаш	офрт	погаш				покупка	продажа	офрт	погаш	текущ			
КОРПОРАТИВНЫЕ РУБЛЕВЫЕ ОБЛИГАЦИИ (продолжение)																		
ГЭС 02	1 500 R	12.00	27.04.10		23.04.13		39.4	96.22			18.85	99.99		13.92	6.22	2.36		торговля
ДальСаз2об	2 000 R	8.85	02.06.10	04.06.10	30.05.12		4.0	28.4	100.00	278	99.86	101.00		8.86	4.41	0.32	BB-/	телеком
ДальСазБО5	1 500 R	15.00	20.07.10	21.07.11	17.07.12		18.0	30.0	108.77	-0.03	108.00	110.00		8.68	6.88	1.27		телеком
ДВТГ-Ф 01	1 000 R	14.50	02.02.10		03.08.10		6.2											транспорт
ДВТГ-Ф 02	5 000 R	14.50	22.07.10	30.07.10	18.07.13		6.0	42.2	20.10		19.00	20.10			35.97			транспорт
ДФК-01	5 000 R	10.50	12.03.10	18.03.11	08.03.13		14.0	37.8			20.10							энергетика
Дев.-Юг 01	1 000 R	18.00	18.05.10		18.05.10		3.7				1.01							девелопмент
ДельтаКр-2	2 000 R	7.78	24.02.10		30.05.10		4.1	99.30		1 321	99.25	99.30		10.02	1.95	0.30	/Baa1/	банки
ДжейЭфСиг1	2 000 R	16.00	22.04.10	22.04.10	20.10.11		3.0	21.0	100.11		100.02	101.50		15.74	7.97	0.20	//CCC+	торговля
ДКСИФин-1	3 000 R	9.25	18.03.10		17.03.11		13.8	92.82	0.05	20 018	92.41	92.82		17.10	4.97	0.91		торговля
ДИЦЕНТРоб1	1 150 R	8.50	05.06.10		26.05.15		64.8	76.00	0.35	1 530	76.00	77.00		15.81	5.55	3.60		торговля
Домоцентр1	1 000 R	20.00	08.07.10		08.07.10		5.4				24.99							торговля
ЕАБР-3	5 000 R	10.50	04.05.10	03.11.11	25.10.16		21.0	82.1			102.81	102.90		8.72	5.09	1.55	BBB/A3/BBB	банки
ЕБРР 01обл	5 000 R	8.00	10.02.10		12.05.10		3.5	100.20		170	100.00	100.20		7.48	1.99	0.26	AAA/Aaa/AAA	банки
ЕБРР 02обл	5 000 R	6.04	22.04.10		21.04.11		14.9	100.10		86 059	1.00			6.09	1.50	1.12	AAA/Aaa/AAA	банки
ЕБРР 03обл	7 500 R	7.43	10.03.10		07.09.11		19.6	100.15	0.10		100.10			7.53	1.85	1.41	AAA/Aaa/AAA	банки
ЕБРР 04обл	3 000 R	6.70	18.03.10		12.06.14		53.2	100.42			100.25	101.25		6.75	1.66	3.56	AAA/Aaa/AAA	банки
ЕБРР 05обл	5 000 R	6.14	14.04.10		09.04.14		51.1	100.61			100.25	101.25		6.11	1.52	3.51	AAA/Aaa/AAA	банки
ЕврокомФК2	3 000 R	16.00	10.06.10		10.06.10		4.4										/C/	финансы
ЕврокомФК3	3 000 R	16.00	18.06.10		18.06.10		4.7										/C/	финансы
ЕврокомФК5	5 000 R	16.00	16.03.10		15.03.11		13.7										/C/	финансы
ЕВРОПА-01	1 200 R	11.00	15.04.10		14.10.10		8.6											торговля
ЕЭСК-02	1 000 R	8.74	08.04.10	13.04.10	05.04.12		2.0	26.6			20.00							энергетика
Желдорин-1	1 500 R	18.00	01.06.10		30.11.10		10.2	101.28			99.05	103.50		16.87	8.86	0.68		финансы
Желдорин-2	2 500 R	18.00	22.04.10	04.05.10	19.04.12		3.0	27.1	101.10		20.30	106.00		11.49	8.88	0.23		финансы
Желдорин-3	2 000 R	13.00	24.03.10		19.09.12		32.2	100.00			100.00	100.80		13.40	6.48	1.96		финансы
Железобет1	1 000 R	12.00	19.02.10	20.08.10	27.05.11		7.0	16.1			25.01							производство
ЖилсоцФ-2	1 500 R	16.00	15.04.10		15.04.10		2.6	100.00			1.01			16.24	7.98	0.18		финансы
ЗавГросс01	1 000 R	18.00	22.04.10		22.04.10		2.8	2.01		200	1.54	3.67			240.45			потреб. тов.
Зенит Зобл	3 000 R	16.00	12.05.10	14.05.10	09.11.11		4.0	21.7	102.12	0.06	70 783	102.24		8.20	7.81	0.27	B/Ba3/	банки
Зенит Фобл	3 000 R	16.00	06.04.10		06.04.10		2.3	101.55			4 750	101.55		7.42	7.90	0.17	B/Ba3/	банки
Зенит Фобл	5 000 R	10.85	08.06.10	09.12.10	04.06.13		10.0	40.8	101.80	0.15	10 200	101.80		8.73	5.31	0.77	B/Ba3/	банки
Зенит Фобл	3 000 R	15.00	06.07.10	08.07.10	01.07.14		5.0	53.8	102.71		2	102.75		8.57	7.28	0.41	B/Ba3/	банки
ИжАвто 02	2 000 R	18.00	10.06.10		09.06.11		16.6											автопром
ИКСФин 01	9 000 R	7.60	06.07.10	06.07.10	01.07.14		5.0	53.8	99.33		50 000	99.90		9.39	3.82	0.40		торговля
ИКСФин 04	8 000 R	18.46	10.06.10	13.06.11	02.06.16		17.0	77.2	111.50	-0.23	219 624	111.50	112.20	9.39	8.26	1.15		торговля
Инпром 02	1 000 R	13.00	15.07.10		15.07.10		5.6	27.00		400	23.20	26.99			24.01			металлургия
Инпром 03	1 300 R	9.50	19.05.10		18.05.11		15.8	43.15			21.00	30.00		114.99	10.98	0.55		металлургия
ИнтергаФ-2	3 000 R	16.75	01.06.10		29.11.11		22.3	102.00	0.25	21 479	101.75	102.14		16.01	8.19	1.40		сервис
Интурист-1	1 000 R	9.00	21.04.10		21.04.10		2.8	98.43			98.00	99.00		16.76	4.56	0.20		сервис
ИРКУТ-03об	3 250 R	8.74	18.03.10		16.09.10		7.7	99.15			99.00	100.00		10.38	4.39	0.55	/Ba2/	машиностр.
ИркЭнерго1	5 000 R	15.50	03.06.10		28.11.13		46.7				1.01						/отозван/В-	энергетика
ИтераФ-1	5 000 R	18.90	25.05.10	29.05.10	20.11.12		4.0	34.2	102.50	0.50	535	102.50	102.80	10.52	9.19	0.30		сырье
Камаз-Фин2	1 500 R	11.25	19.03.10		17.09.10		7.7				1.00							автопром
Карус.Ф 01	3 000 R	12.00	18.03.10		12.09.13		44.1				1.00							торговля
Каустик 2	850 R	18.00	08.04.10		07.07.11		17.5	97.00	-0.80	1 827	97.00	98.99		24.11	4.63	0.60		химия
Киров.зд1	1 500 R	74.30	24.03.10		24.03.10		1.8				92.00							машиностр.
КИТФинБ-02	1 000 R	13.00	23.03.10		23.03.10		1.8				1.00						/Caa2/CCC+	банки
КМБ-Банк2	3 400 R	11.00	02.06.10		30.11.11		22.4				50.00						/отозван/	банки
КмплФин 01	1 000 R	15.50	04.02.10		04.02.10		0.2											торговля
КМПО-Фин01	1 000 R	11.30	16.03.10		16.03.10		1.6	99.25			99.00	99.50		17.81	5.68	0.11		машиностр.
Кокс 02	5 000 R	8.70	18.03.10	22.03.10	15.03.12		2.0	25.9	98.94	-0.08	99.02	99.40		16.08	4.38	0.12		металлургия
КомоСГр. 1	2 000 R	18.00	15.07.10	15.07.10	14.07.11		6.0	17.7			19.87							с/х
КОПЕЙКА 02	4 000 R	16.50	17.02.10		15.02.12		24.9	101.08			100.00			16.84	4.07	1.48	//CCC+	торговля
КОПЕЙКА 03	4 000 R	9.80	17.02.10		15.02.12		24.9	100.00			99.00	101.00		10.16	2.44	1.68	//CCC+	торговля
КосмосФин1	2 000 R	17.00	17.06.10	01.07.10	16.06.11		5.0	16.8	94.19		19.61			33.38	9.00	0.31		строительство
КрЕврБ-01	3 500 R	10.00	03.02.10		03.02.10		0.2											финансы
КрЕврБ-02	4 000 R	11.50	29.06.10		28.06.11		17.2	101.48	0.01	100 000	6.00			10.60	5.65	1.21	/Ba3/	финансы
Кубаньэн-1	3 000 R	7.85	21.07.10		21.07.10		5.8	98.88	-0.88		97.90	99.85		10.59	3.96	0.43	/Ba3/	энергетика
КуйБАзот-2	2 000 R	8.80	05.03.10		04.03.11		13.3	93.61	-0.09		93.50	94.00		15.92	4.69	0.89		химия
Лаверна 1	1 000 R	4.00	08.04.10		08.04.10		2.3				1.01							торговля
ЛенСпецСМУ-1	2 000 R	16.00	23.03.10		07.12.12		34.8	100.25	-0.04	110 756	100.10	100.25		16.80	3.94	1.37	//B	строительство
Ленэнерг02	3 000 R	8.54	29.01.10		27.01.12		24.3	96.89						10.57	4.39	1.63	/Ba2/	энергетика
Ленэнерг03	3 000 R	8.02	21.04.10		18.04.12		27.0	94.01		1 000	94.50	94.79		11.43	4.25	1.82		энергетика
ЛСР 02 обл	5 000 R	13.25	04.02.10	09.02.10	01.08.13		0.0	42.7	99.95		19 923	99.95	100.09	9.33	6.61	0.03	B-/B3/	строительство
ЛСР-Инв 02	3 000 R	17.00	15.07.10	15.07.10	14.07.11		6.0	17.7			99.50							

Рынок рублевых облигаций

Выпуск	Объем, млн	Купон, %	Дата			Месяцев до		Цена	Изм.	Торговый объем, шт (осн.+РПС)	Котировки		Доходность, %			Дюр, лет	Рейтинг F/M/S	Сектор
			купоны	оферты	погаш	офрт	погаш				покупка	продажа	офрт	погаш	текущ			
КОРПОРАТИВНЫЕ РУБЛЕВЫЕ ОБЛИГАЦИИ (продолжение)																		
МБРР 03обл	3 000 R	15.00	27.04.10	28.10.10	23.04.13	9.0	39.4	104.07	-0.13		103.60	104.40	9.52		3.59	0.66	V+/B1/	финансы
МБРР 04обл	5 000 R	15.00	04.03.10	05.03.10	27.02.14	1.0	49.7	100.92	0.32		100.55	101.00	5.03		7.41	0.09	V+/B1/	финансы
МБРР 05обл	5 000 R	15.00	17.06.10	21.06.10	12.06.14	5.0	53.2	102.50		5 000	102.30	102.70	8.12		7.30	0.36	V+/B1/	финансы
МГТС-05 об	1 500 R	16.00	25.05.10		25.05.10		3.9	101.04			93.25	103.25		12.80	7.90	0.28	/Ba3/BB-	телеком
МДМ-Банк БО-01	5 000 R	12.75	03.06.10		29.11.12		34.5	104.00	0.25	15 110	103.70	104.85		11.36	6.11	2.19	BB/Ba1/BB	банки
МежТромБ-1	3 000 R	13.25	29.06.10	28.01.10	03.01.18	0.0	96.6				99.75							банки
Метсерв-Ф1	1 500 R	12.00	26.05.10	04.06.10	23.05.12	4.0	28.2	99.27	-0.72		20.00	101.00	13.69		6.03	0.30		торговля
Мечел 2об	5 000 R	8.40	16.06.10	21.06.10	12.06.13	5.0	41.0	98.55	-0.76	120	98.56	99.74	12.28		4.25	0.35		металлургия
Мечел 4об	5 000 R	19.00	29.04.10	30.07.12	21.07.16	30.0	78.9	114.00		312 805	113.88	114.20	12.93		4.16	1.84		металлургия
Мечел 5об	5 000 R	12.50	20.04.10	18.10.12	09.10.18	33.0	105.9	99.99		161 460	99.73	100.00	13.08		3.12	2.07		металлургия
МечелБО-01	5 000 R	12.50	14.05.10	11.11.11	09.11.12	22.0	33.9	100.40	-0.09	134 801	100.32	100.68	12.59		6.21	1.44		металлургия
МИА-3об	1 500 R	7.95	25.02.10	06.09.10	24.02.12	7.0	25.2	98.00			98.00		11.48		2.02	0.53	/Ba2/	финансы
МИА-4об ип	2 000 R	12.50	08.04.10	21.10.10	01.10.15	9.0	69.1	100.00			101.00		12.39		3.12	0.63	/Ba2/	финансы
МИА-5об	2 000 R	13.50	22.04.10	29.07.10	17.07.14	6.0	54.4	100.79			100.80	102.34	11.83		3.34	0.44	/Ba2/	финансы
МИАН-Дев-1	2 000 R	13.00	02.03.10		02.03.10		1.1											девелопмент
МиГ-Ф 02	3 000 R	0.10	09.03.10		06.09.11		19.5											машиностр.
Микоян-2об	2 000 R	18.50	11.02.10	25.02.10	07.02.13	1.0	36.9	103.05			100.30		-25.06		8.95	0.10		потреб. тов.
М-ИНДУСТР	1 000 R	12.25	16.02.10		16.08.11		18.8	16.80	1.11	2 260	15.53	16.79	301.70		36.36	0.25		строительство
М-Индустр2	1 500 R	16.00	14.07.10	14.07.10	10.07.13	6.0	42.0	99.90			0.59	90.00	16.84		7.99	0.39		строительство
МираторФ1	2 500 R	19.00	04.02.10	05.08.10	02.08.12	6.0	30.6	100.30			100.00	101.95	19.18		9.45	0.40		потреб. тов.
Митланд-Ф1	1 000 R	13.50	16.02.10		16.02.10		0.6	2.60		54	2.56	10.23			129.46			потреб. тов.
МИЭЛЬ-01	1 500 R	11.50	13.07.10		13.07.10		5.5				8.00							девелопмент
МКБ 03обл	2 000 R	15.00	16.06.10		16.06.10		4.6	99.96	-1.29		98.00	104.00		15.54	7.48	0.33	V-/B1/	банки
МКБ 04обл	2 000 R	15.00	16.03.10		15.03.11		13.7	101.33		10 000	100.00			14.10	7.38	0.90	V-/B1/	банки
МКБ 05обл	2 000 R	15.00	28.04.10	05.05.10	25.04.12	3.0	27.3	101.22			1.00		9.22		7.39	0.24	V-/B1/	банки
МКБ 06обл	2 000 R	16.00	09.02.10	16.08.10	07.08.12	7.0	30.7	101.63			98.00	103.00	12.72		7.85	0.45	V-/B1/	банки
ММК БО-01	5 000 R	9.45	20.05.10	22.11.10	15.11.12	10.0	34.1	100.90	0.05	6 156	100.75	100.90	8.30		4.67	0.73	отозван/Ba3/BB	Металлургия
ММК БО-02	10 000 R	9.70	16.06.10	16.12.11	12.12.12	23.0	35.0	101.20	0.40	645 150	101.01	101.10	9.16		4.78	1.60	отозван/Ba3/BB	Металлургия
ММ-Фин 01	1 000 R	14.00	02.03.10	02.03.10	26.02.13	1.0	37.5				0.01							девелопмент
ММ-Фин 02	1 500 R	10.00	06.07.10	07.07.10	03.07.12	5.0	29.6	47.46			0.01	94.90	494.09		10.51	0.07		девелопмент
МОИА	1 500 R	9.00	21.06.10		21.12.10		10.9											финансы
МОИА 02	3 000 R	7.99	08.03.10		07.09.11		19.6											финансы
МОИА 03	5 000 R	7.75	14.06.10		14.06.14		53.3											финансы
МОРЕ-П 01	1 000 R	15.50	02.02.10		03.08.10		0.0	6.2										девелопмент
МоскомБ-2	3 000 R	14.00	16.02.10	16.02.10	15.02.11	1.0	12.8				1.03							банки
МоскомБ-3	5 000 R	15.00	16.06.10	17.06.10	12.06.13	5.0	41.0				19.88							банки
МОСМАРТФ 1	2 000 R	0.01	15.04.10	20.10.10	12.04.12	1.0	26.8	91.58			11.00	95.00	12.89		0.00	0.64		торговля
МосоГазФ2	3 000 R	9.25	25.06.10		24.06.12		29.3	86.50	-1.05	6 307	86.55	87.99		21.59	5.36	1.09		сервис
Мособлгаз1	2 500 R	12.00	16.05.10		17.05.11		15.8	94.00		234	94.00	97.00		18.05	6.40	1.03		услуги
Мособлтр-2	4 000 R	21.00	26.03.10		26.03.11		14.1											финансы
МосТРАвТФ1	7 500 R	11.80	22.06.10		18.12.12		35.2			1	6.00							транспорт
Мосэнерго1	5 000 R	12.50	16.03.10		13.09.11		19.8	105.75			105.50	105.75		8.80	5.89	1.34	//CC	энергетика
Мосэнерго2	5 000 R	7.65	25.02.10	01.03.12	18.02.16	25.0	73.7	96.85		10 373	96.71	97.45	9.49		3.94	1.74	//BB-	энергетика
Мосэнерго3	5 000 R	10.25	04.06.10	06.12.12	28.11.14	35.0	58.8	102.71	0.01	58 000	102.70	102.90	9.30		4.98	2.30	//BB-	энергетика
МосэнергоБО-2	2 000 R	11.45	25.02.10		26.08.10		7.0	101.90	-0.10		102.01	102.40		8.14	5.60	0.51	//BB-	энергетика
МОЭК-01	3 500 R	9.00	29.04.10	11.02.10	25.07.13	0.0	42.5	100.25			98.00	100.00	-6.30		2.24	0.04	BB+//	энергетика
МОЭСК-01	6 000 R	8.05	09.03.10		06.09.11		19.5	96.90			97.00	100.00		10.44	4.14	1.35		энергетика
МРСК Ур.01	1 000 R	8.15	25.05.10	26.05.10	22.05.12	4.0	28.2	50.80			1.61	99.99	742.98		8.00	0.04		энергетика
МТС 01	10 000 R	14.01	22.04.10	23.04.10	17.10.13	3.0	45.3	101.70		2 700	101.42	101.70		6.36	6.87	0.22	BB+/Ba2/BB	телеком
МТС 02	10 000 R	14.01	27.04.10	27.04.10	20.10.15	3.0	69.7	101.55	-0.05	15 347	101.55	101.65	7.48		6.88	0.23	BB+/Ba2/BB	телеком
МТС 03	4 000 R	8.70	22.06.10	22.06.10	12.06.18	5.0	101.9	100.30		108 648	100.31	100.33	8.04		4.32	0.37	BB+/Ba2/BB	телеком
МТС 04	15 000 R	16.75	18.05.10	19.05.11	13.05.14	16.0	52.2	109.00	-0.30	1067 302	109.03	109.65	8.94		15.32	1.07	BB+/Ba2/BB	телеком
МТС 05	15 000 R	14.25	27.07.10	26.07.12	19.07.16	30.0	78.8	110.85	1.34	101 000	110.85	111.00	9.09		12.82	1.98	BB+/Ba2/BB	телеком
НКНХ-04 об	1 500 R	10.00	29.03.10		26.03.12		26.3				88.00							V/B1/
НЛМК-БО-01	5 000 R	9.75	08.06.10		04.12.12		34.7	102.01			101.50	102.00		9.13	4.77	2.32		металлургия
НЛМК-БО-05	10 000 R	10.70	04.05.10		30.10.12		33.5	104.01	-0.09	398 637	104.00	104.55		9.27	5.15	2.20		металлургия
НОМОС 11в	5 000 R	15.00	07.07.10	12.07.10	02.07.14	6.0	53.9	102.80		29 000	102.60	102.80	8.25		7.28	0.42	V+/Ba3/	банки
НОМОС 8в	3 000 R	15.00	17.02.10	22.02.10	16.02.11	1.0	12.8	100.61	0.01		100.20	100.55	2.95		7.43	0.07	V+/Ba3/	банки
НОМОС 9в	5 000 R	15.00	18.06.10	23.06.10	14.06.13	5.0	41.1	102.35		29 085	102.35	102.45	8.50		7.31	0.37	V+/Ba3/	банки
НТС-01	1 000 R	15.00	27.04.10		26.04.11		15.1	90.07			61.01	100.00		26.18	8.30	0.90		торговля
НФК-3	2 000 R	18.00	27.04.10	05.05.10	03.05.11	3.0	15.3	100.00		1 500	100.25	101.00	16.85		8.98	0.23	/B2/B-	финансы
ОбКондФ-01	3 000 R	7.70	19.05.10	19.05.10	16.05.12	4.0	28.0	98.97			99.60		11.46		3.88	0.27		потреб. тов.
ОбКондФ-02	3 000																	

Рынок рублевых облигаций

Выпуск	Объем, млн	Купон, %	Дата			Месяцев до		Цена	Изм.	Торговый объем, шт (осн.+РПС)	Котировки		Доходность, %			Дюр, лет	Рейтинг F/M/S	Сектор
			купона	оферты	погаш	офрт	погаш				покупка	продажа	офрт	погаш	текущ			
КОРПОРАТИВНЫЕ РУБЛЕВЫЕ ОБЛИГАЦИИ (продолжение)																		
ПромТр03об	5 000 R	18.00	28.07.10	28.01.11	24.07.13	12.0	42.4	56.50	-4.00	27 340	57.00	59.00	116.19		15.88	0.44	машиностр.	
ПротекФин1	5 000 R	12.00	05.05.10		02.11.11		21.4	100.00			95.00			12.33	5.98	1.42	торговля	
ПротонФин1	1 000 R	16.00	15.06.10	22.06.10	12.06.12	5.0	28.9				90.00						машиностр.	
РазгуляйФ2	2 000 R	17.00	30.03.10	15.04.10	27.09.11	3.0	20.2	90.00	2.00	5	88.00	96.00	83.53		9.42	0.11	с/х	
РазгуляйФ3	3 000 R	17.00	19.03.10		16.03.12		25.9	89.25			85.01	93.49		25.05	9.50	1.40	с/х	
РазгуляйФ4	3 000 R	17.00	26.05.10	02.06.11	22.05.13	16.0	40.3	84.67			80.00	90.00	33.99		10.01	0.90	с/х	
РазгуляйФ5	2 000 R	17.00	28.04.10	30.04.10	23.10.13	3.0	45.5				10.01						с/х	
Райффайзен-4	10 000 R	13.50	08.06.10	08.12.11	03.12.13	23.0	46.8	100.45		178 404	100.01			13.59	6.70	1.48	BBB+/Baa1/BBB-	
РВКФинанс1	1 750 R	19.00	22.07.10	28.07.10	21.07.11	6.0	18.0	104.47			1.01	106.84		9.15	9.07	0.45	услуги	
РенКап-1	2 000 R	14.50	02.03.10		02.03.10		1.1	99.99	0.01	14 569	99.90	99.99		14.70	7.23	0.08	CCC/B1/B-	
РенКап-2	3 000 R	22.00	11.04.10	15.10.10	04.04.12	9.0	26.6	103.10	0.35	20 053	103.20	103.49	17.26		10.58	0.56	CCC/B1/B-	
РенКап-3	4 000 R	25.00	13.06.10	18.06.10	06.06.12	5.0	28.7	103.20	-0.02	171	103.00	103.19	15.65		12.01	0.33	CCC/B1/B-	
РЕСТОРАНСЗ	1 000 R	18.00	28.05.10	03.06.10	26.11.10	4.0	10.1	60.52			20.03	101.00	379.42		14.83	0.07	услуги	
РЖД БО-01	15 000 R	9.40	09.06.10		05.12.12		34.7	102.15	0.25	1100 616	102.00	102.15		8.71	4.59	2.34	BBB/Baa1/BBB	
РЖД-06обл	10 000 R	7.35	12.05.10		10.11.10		9.5	100.28			99.01	100.01		7.08	3.66	0.72	BBB/Baa1/BBB	
РЖД-07обл	5 000 R	7.55	12.05.10		07.11.12		33.8	95.59			96.31	99.75		9.60	3.94	2.29	BBB/Baa1/BBB	
РЖД-08обл	20 000 R	8.50	07.07.10		06.07.11		17.5	100.11	-0.19	30	100.30	100.70		8.59	4.23	1.27	BBB/Baa1/BBB	
РЖД-09обл	15 000 R	13.50	19.05.10	21.05.10	13.11.13	4.0	46.2	101.90	-0.25	25 000	101.90	102.15	6.99		6.61	0.29	BBB/Baa1/BBB	
РЖД-10обл	15 000 R	15.00	11.03.10		06.03.14		49.9	120.75	-0.30	730 001	120.80	121.00		9.05	6.19	2.89	BBB/Baa1/BBB	
РЖД-11обл	15 000 R	13.50	26.05.10	28.05.10	18.11.15	4.0	70.7	102.10		1 914	101.97	102.15	6.75		6.59	0.31	BBB/Baa1/BBB	
РЖД-12обл	15 000 R	14.90	27.05.10	28.11.11	16.05.19	22.0	113.2	111.01	-0.09		110.90	111.30	8.38		6.69	1.52	BBB/Baa1/BBB	
РЖД-13обл	15 000 R	13.88	11.03.10		06.03.14		49.9	101.80	0.05	481 000	101.80	102.00		13.73	6.80	2.74	BBB/Baa1/BBB	
РЖД-14обл	15 000 R	13.40	13.04.10		07.04.15		63.2	101.80	-0.31	205 000	101.80	102.00		13.32	6.56	3.33	BBB/Baa1/BBB	
РЖД-15обл	15 000 R	12.84	28.06.10	26.12.12	20.06.16	35.0	77.8	103.73			103.64	104.10	11.59		6.17	2.24	BBB/Baa1/BBB	
РЖД-16обл	15 000 R	14.33	14.06.10	13.06.11	05.06.17	17.0	89.5	108.00		313 000	108.00	108.10	8.20		6.62	1.18	BBB/Baa1/BBB	
РЖД-17обл	15 000 R	13.02	26.07.10	24.07.13	16.07.18	42.0	103.0	105.00		50	104.75	105.00	11.55		6.18	2.62	BBB/Baa1/BBB	
РЖД-18обл	15 000 R	13.22	26.07.10	23.07.14	15.07.19	55.0	115.2	103.52			105.50	106.00	12.54		6.37	3.14	BBB/Baa1/BBB	
РЖД-19обл	15 000 R	13.50	26.07.10	27.07.11	08.07.24	18.0	175.8	107.75		1 000	107.50	108.00	8.01		6.25	1.30	BBB/Baa1/BBB	
РМК-ФИН 01	3 000 R	8.75	06.04.10		06.04.10		2.3	98.24	-0.26		98.00	98.99		19.39	4.44	0.16	металлургия	
Росбанк-А3	5 000 R	12.00	05.05.10	16.05.11	06.11.13	16.0	45.9	103.60		15 412	103.30	103.70	8.92		5.81	1.11	BBB+/Baa3/BB+	
Росбанк-А5	5 000 R	12.00	05.05.10	16.05.11	07.11.14	16.0	58.1	103.60	-0.08	193 500	103.30	103.60	8.92		5.81	1.11	BBB+/Baa3/BB+	
РосселлБ 2	7 000 R	7.85	17.02.10		16.02.11		12.8	99.60	0.25	1 000	99.75	100.15		8.51	1.96	0.93	BBB/Baa1/	
РосселлБ 3	10 000 R	7.34	18.02.10	22.02.10	09.02.17	1.0	85.6	100.05	0.01	260 000	100.05	100.10	5.42		3.66	0.06	BBB/Baa1/	
РосселлБ 4	10 000 R	11.50	07.04.10	07.10.11	27.09.17	21.0	93.3	105.00	0.09	1	104.50	105.00	8.39		5.46	1.42	BBB/Baa1/	
РосселлБ 5	10 000 R	13.50	08.06.10	08.12.11	27.11.18	23.0	107.5	100.00			100.00		13.89		6.73	1.47	BBB/Baa1/	
РосселлБ 7	5 000 R	13.95	15.06.10	17.06.10	05.06.18	5.0	101.7	102.50		1	102.20	102.45	7.10		6.79	0.36	BBB/Baa1/	
РосселлБ 8	5 000 R	10.10	27.05.10	26.11.12	14.11.19	34.0	119.2	103.30		1	103.00	103.30	8.90		4.88	2.29	BBB/Baa1/	
РосселлБ 9	5 000 R	10.10	27.05.10	26.11.12	14.11.19	34.0	119.2	103.29	0.29	66 000	103.00	103.29	8.91		4.88	2.29	BBB/Baa1/	
РосТ-Лини1	1 000 R	0.10	08.07.10	17.07.10	08.07.10	6.0	5.4										торговля	
РТК-ЛИЗ 5с	2 250 R	8.35	11.02.10		12.08.10		6.5	94.80		14 795	94.30	94.85		23.62	4.39	0.32	финансы	
РубПлсPer1	1 000 R	20.00	01.06.10		01.06.10		4.1				19.00						торговля	
РусМасла-2	1 000 R	15.00	01.04.10	08.04.10	29.03.12	2.0	26.4	22.50			11.00	33.99			33.25		потреб. тов.	
РусМоре об	2 000 R	18.00	18.03.10	21.06.10	14.06.12	5.0	28.9				95.00						потреб. тов.	
РусНефть1	7 000 R	13.00	11.06.10		10.12.10		10.5	100.00			89.06	105.00		13.37	6.48	0.74	сырье	
РусСтанд-5	5 000 R	14.75	11.03.10		09.09.10		7.5				100.50						банки	
РусСтанд-6	6 000 R	15.00	10.02.10	17.02.10	09.02.11	1.0	12.6	100.37	0.12		100.25	100.60	2.90		7.45	0.05	BB-/Ba2/B+	
РусСтанд-7	5 000 R	15.00	23.03.10	01.04.10	20.09.11	2.0	20.0	100.83			1.01	100.85	7.91		7.42	0.16	BB-/Ba2/B+	
РусСтанд-8	5 000 R	14.00	16.04.10	22.10.10	13.04.12	9.0	26.9	102.10		10 000	102.00	102.15	10.80		6.84	0.63	BB-/Ba2/B+	
Русфинанс4	4 000 R	7.74	12.02.10		12.02.10		0.5	98.60			98.50	100.00		50.06	3.91	0.03	/Baa2/BB+	
РусьБанк-2	2 000 R	14.50	22.02.10		22.02.10		0.8	100.49			100.19	100.39		7.10	7.24	0.06	/B2/	
Рыбаб-1	1 000 R	19.00	02.03.10	04.03.10	28.02.12	1.0	25.4				3.00						банки	
СатурнНПО2	2 000 R	16.50	21.03.10	21.03.10	20.09.11	2.0	20.0	97.00		619	96.50	98.00	43.17		8.53	0.10	производство	
СатурнНПО3	3 500 R	10.00	07.06.10		06.06.14		53.0	53.25			10.00	96.50		32.02	9.42	2.46	машиностр.	
СБ-Финанс1	1 500 R	1.00	22.03.10	25.06.10	18.06.12	5.0	29.1										потреб. тов.	
СвобСокол3	1 200 R	18.00	25.05.10	23.11.10	24.05.11	10.0	16.0	73.58			84.01	96.99	73.87		12.20	0.44	производство	
СвязьБанк1	2 000 R	16.00	22.04.10		21.04.11		14.9				100.00						/B2/	
Северсталь БО-01	15 000 R	14.00	23.03.10	20.09.11	18.09.12	20.0	32.1	106.03	0.03	1211 766	106.02	106.45	10.16		6.58	1.33	B+/Baa3/BB-	
СевКаб 03	1 500 R	10.50	30.03.10		27.03.12		26.3	50.24			1.00	99.49		58.90	5.21	1.15	производство	
СевКаб 04	2 000 R	9.50	23.02.10		21.05.13		40.3	30.00	8.00	1 830	30.00	32.00		72.47	7.89	1.32	производство	
СевСтАвто2	3 000 R	7.70	21.07.10	26.07.10	17.07.13	6.0	42.2	96.67	0.32	2 280	96.35	96.55	15.31		3.97	0.42	производство	
СЗЛК-Фин-1	1 000 R	11.50	02.03.10		02.03.10		1.1										автопром	
СЗТелек3об	3 000 R	8.60	25.02.10		24.02.11		13.1	100.30		80 000	100.00			8.34	2.14	0.56	BB-/BB-	
СЗТелек4об	2 000 R	8.10	11.03.10		08.12.11		22.6	98.11	3.11		95.00	99.						

Рынок рублевых облигаций

Выпуск	Объем, млн	Купон, %	Дата			Месяцев до		Цена	Изм.	Торговый объем, шт (осн.+РПС)	Котировки		Доходность, %			Дюр, лет	Рейтинг F/M/S	Сектор
			купона	оферты	погаш	офрт	погаш				покупка	продажа	офрт	погаш	текущ			
КОРПОРАТИВНЫЕ РУБЛЕВЫЕ ОБЛИГАЦИИ (продолжение)																		
СпецСтр2 1	2 000 R		20.05.10		20.05.10		3.7	35.02			0.05	70.00					строительство	
СПК об.01	1 000 R	14.00	25.05.10		25.05.10		3.9	50.00			1.01	99.00		821.48	13.96	0.04	торговля	
СтИндустр1	1 000 R		08.07.10		07.07.11		17.5	20.00			0.47	89.95		206.16		0.47	строительство	
СтрТрГаз02	5 000 R	8.49	16.07.10		13.07.12		29.9	86.00	7 161		86.15	87.50		16.16	4.92	1.93	строительство	
СтрТрГаз03	5 000 R	16.00	15.04.10	19.04.10	11.04.13	3.0	39.0	100.37			21.13	101.00	13.62		7.95	0.20	строительство	
СУ-155 3об	3 000 R	16.00	17.02.10	17.02.10	15.02.12	1.0	24.9	99.50	21		99.50	99.70	26.39		8.02	0.04	строительство	
СудострБ-2	1 000 R	17.50	11.06.10		11.06.10		4.5	101.40	6 675		100.30	101.40		13.76	8.61	0.32	/B3/ банки	
СудострБ-3	1 500 R	17.00	08.03.10	09.09.10	03.09.12	7.0	31.6	99.12			100.00	100.99	19.09		8.55	0.48	/B3/ банки	
СэтлГрупп1	1 000 R	11.70	18.05.10		15.05.12		27.9	90.51			75.02			17.53	6.45	1.72	строительство	
Таттелеком 4	1 500 R	16.00	06.05.10	11.05.10	01.11.12	3.0	33.6	102.33			101.85	102.45	6.75		7.80	0.26	телеком	
ТатфондБ 4	1 500 R	13.00	02.06.10		01.06.11		16.3	101.50	10 200		101.30	101.90		12.07	6.39	1.12	/B2/ банки	
ТатфондБ 5	1 500 R	15.00	24.03.10	30.03.10	21.03.12	2.0	26.1	100.92	15 000		100.00	101.00	7.85		7.41	0.15	/B2/ банки	
ТатфондБ 7	1 000 R	13.75	18.06.10	23.12.10	14.12.12	11.0	35.0	102.00	54 801		101.50	102.00	11.39		6.72	0.78	/B2/ банки	
ТВ3 03	1 000 R	10.00	18.06.10		18.06.10		4.7	93.45			96.01			31.05	5.34	0.30	машиностр.	
ТГК-1 01	4 000 R	7.75	16.03.10	18.03.10	11.03.14	2.0	50.1	99.80	900		99.82	100.00	9.04		3.87	0.12	энергетика	
ТГК-1 02	5 000 R	16.99	06.07.10	11.07.11	01.07.14	18.0	53.8	110.50	30 202		110.20	110.50	9.11		7.67	1.23	энергетика	
ТГК-10 об1	3 000 R	7.60	17.06.10		17.06.10		4.7	100.00	4 870		95.01	100.00		7.71	3.79	0.36	энергетика	
ТГК-10 об2	5 000 R	9.75	10.02.10	12.02.10	06.02.13	0.0	36.8				1.01						энергетика	
ТГК-2-01	4 000 R	18.00	02.03.10	07.09.10	30.08.11	7.0	19.3	104.00	558		102.31	104.00	10.70		8.63	0.51	B// энергетика	
ТГК-4 об.1	5 000 R	7.60	03.06.10	09.06.10	31.05.12	4.0	28.5	97.85			80.00	99.99	13.93		3.87	0.32	энергетика	
ТГК-8 Инв-1	2 000 R	12.00	23.02.10	26.02.10	21.02.12	1.0	25.1	100.25	20 374		95.00	100.32	7.72		2.98	0.07	энергетика	
ТГК-8 01	3 500 R	8.80	13.05.10		10.05.12		27.8										энергетика	
Терна-Ф 02	1 500 R	1.00	07.05.10		04.11.11		21.5										производство	
ТехИнвст-1	2 000 R	24.00	27.05.10	01.06.10	26.05.11	4.0	16.1	60.00			20.00	100.00	419.16		19.94	0.06	торговля	
ТехНикольФ	3 000 R	17.00	11.03.10	31.08.10	07.03.12	7.0	25.6	100.50	1 000		100.51	101.78		2.48	8.44	0.54	производство	
ТМК-03 обл	5 000 R	9.60	16.02.10	16.02.10	15.02.11	1.0	12.8	100.07	24 763		100.07	100.12	8.22		4.78	0.05	/B1/B производство	
Толкнига-2	1 500 R	20.00	10.06.10		09.12.10		10.5				50.01						торговля	
Трансаэро-1	3 000 R	16.95	28.04.10	03.11.10	23.10.13	9.0	45.5	101.50	-0.14	230	101.50	101.62	14.82		8.33	0.63	транспорт	
ТрансКонт1	3 000 R	16.50	02.03.10	12.03.10	26.02.13	1.0	37.5	101.75			100.50	100.71	-2.04		8.09	0.12	BB+/Ba2/ транспорт	
ТрансКред1	3 000 R	7.29	15.06.10		15.06.10		4.6	99.65	136 000		99.81	99.92		8.38	3.65	0.35	/Ba1/BB банки	
ТрансКред2	3 000 R	15.00	15.06.10	23.12.10	12.06.12	11.0	28.9	105.25	76 000		105.00	105.35	8.58		7.11	0.80	/Ba1/BB банки	
ТрансКред3	5 000 R	10.30	08.07.10		07.07.11		17.5	101.50	155 347		101.46	101.50		9.36	5.06	1.25	/Ba1/BB банки	
Трансшаш-2	3 000 R	17.00	11.02.10	17.02.10	10.02.11	1.0	12.6	100.15	4 231		99.90	100.20	9.06		8.46	0.05	машиностр.	
Транснефть-01	35 000 R	13.75	24.05.10	20.05.15	13.05.19	65.0	113.1	101.10			101.30	105.00	13.39		13.56	3.33	/Ba1/BBB сырье	
ТТС 01	1 000 R	16.00	09.02.10	09.02.10	17.08.10	0.0	6.7										торговля	
Тюменэнрг2	2 700 R	7.70	01.04.10	02.04.10	29.03.12	2.0	26.4	99.91	177 882		99.87	99.92	8.17		3.84	0.16	энергетика	
УГМК-УЭМ01	3 000 R	8.25	02.03.10	09.03.10	28.02.12	1.0	25.4										металлургия	
УМПО 3	3 000 R	18.00	17.06.10	24.06.10	14.06.12	5.0	28.9	100.34	-0.65		100.20	102.00	16.75		8.94	0.34	машиностр.	
УралВаг3Ф2	3 000 R	18.00	31.03.10	04.04.10	05.10.10	2.0	8.3				95.00						машиностр.	
УралсибЛК1	2 700 R	18.00	23.06.10	23.06.10	29.12.10	5.0	11.2	102.10	23 000		102.00	102.50	12.73		8.79	0.36	B+// финансы	
УралсибЛК2	5 000 R	14.50	22.07.10		21.07.11		18.0	100.30	199 149		100.18	100.30		14.77	7.21	1.20	B+// финансы	
УралсибЛК3	1 500 R	17.50	25.02.10	01.09.10	23.02.12	7.0	25.2	103.54			104.00	110.00	10.93		8.43	0.50	B+// финансы	
УралсибЛК4	2 000 R	16.50	22.07.10		19.01.12		24.0	102.15	40 497		101.10	103.00		15.77	8.05	1.52	B+// финансы	
УралсибЛК5	3 000 R	14.25	22.07.10	20.01.11	19.01.12	12.0	24.0	102.10	20 000		100.01	102.50	12.26		6.96	0.84	B+// финансы	
УРСАБанк 5	3 000 R	10.05	20.04.10		18.10.11		20.9	100.05	40		99.81	100.05		10.25	5.01	1.44	B+/Ba3/ банки	
УРСАБанк 7	5 000 R	11.75	22.07.10		19.07.12		30.1	101.59	161 716		101.35	101.59		11.31	5.80	1.99	B+/Ba3/ банки	
УРСАБанк 8	10 000 R	15.00	15.04.10	15.04.10	09.04.15	3.0	63.2	102.13			1.01		4.69		7.32	0.20	B+/Ba3/ банки	
УрСИ БО-01	1 000 R	10.80	06.05.10	09.11.11	01.11.12	22.0	33.6	101.80	2		101.80		9.80		5.29	1.49	B+/B+ телеком	
УрСИ сер06	2 000 R	10.50	20.05.10		17.11.11		21.9	101.00			1.00			9.66	5.18	0.91	B+/B+ телеком	
УрСИ сер07	3 000 R	16.00	16.03.10	18.03.10	13.03.12	2.0	25.8	101.09	0.04		101.05	101.15	6.98		7.89	0.12	B+/B+ телеком	
УрСИ сер08	2 000 R	9.60	07.04.10	12.04.10	03.04.13	2.0	38.7	100.34			99.00	100.40	7.27		4.77	0.19	B+/B+ телеком	
УфаойлОП-1	1 500 R	13.00	15.04.10		15.04.10		2.6	96.08			95.00	97.17		35.80	6.75	0.16	торговля	
ФСК ЕЭС-02	7 000 R	8.25	22.06.10		22.06.10		4.8	100.50	99 426		100.50	100.60		7.04	4.09	0.37	/Ba2/BBB энергетика	
ФСК ЕЭС-04	6 000 R	7.30	08.04.10		06.10.11		20.5	99.00	15 000		98.75	99.00		8.09	3.68	1.47	/Ba2/BBB энергетика	
ХКФ Банк-2	3 000 R	17.50	11.05.10		11.05.10		3.4	101.95	3 500		101.90	102.05		10.38	8.56	0.26	/Ba3/B+ банки	
ХКФ Банк-3	3 000 R	15.00	18.03.10	18.03.10	16.09.10	2.0	7.7	100.96			100.70	100.90	7.90		3.70	0.12	/Ba3/B+ банки	
ХКФ Банк-4	3 000 R	14.00	14.04.10	18.10.10	12.10.11	9.0	20.7	102.15	30 000		102.00	102.45	11.02		3.42	0.63	/Ba3/B+ банки	
ХКФ Банк-5	4 000 R	15.00	21.04.10	26.04.10	17.04.13	3.0	39.2	101.26			101.00	101.25	9.10		3.69	0.22	/Ba3/B+ банки	
Х-МСтройР1	3 000 R	18.00	14.04.10	28.04.10	13.10.10	3.0	8.6	97.00	5 300		19.27		30.03		9.25	0.19	строительство	
Х-МСтройР2	2 000 R	10.00	13.07.10	27.07.10	12.07.11	6.0	17.7	99.69			20.00		10.12		5.00	0.45	строительство	
Центр-инв2	3 000 R	16.00	29.06.10	02.07.10	24.06.14	5.0	53.6	102.86			102.65	103.10	8.82		7.76	0.39	/B1/ банки	
ЦентрТел-5	3 000 R	9.30	02.03.10		30.08.11		19.3	100.07	0.17		100.05	101.50		9.43	4.63	0.92	B//BB- телеком	
Черкизово1	2 000 R	12.75	01.06.10		31.05.11		16.3	99.75	500		99.55	99.90		13.34	6.37	1.10	потреб. тов.	
ЧТПЗ 01об	3 000 R	9.50	16.06.10															

Рынок рублевых облигаций

Выпуск	Объем, млн	Купон, %	Дата			Месяцев до		Цена	Изм.	Торговый объем, шт (осн.+РПС)	Котировки		Доходность, %			Дюр, лет	Рейтинг F/M/S	Сектор
			купоны	оферты	погаш	офрт	погаш				покупка	продажа	офрт	погаш	текущ			
ГОСУДАРСТВЕННЫЕ И МУНИЦИПАЛЬНЫЕ ОБЛИГАЦИИ																		
Башкорт606	1 500 R	8.02	01.06.10		30.11.10		10.2	100.09			100.00	100.20		8.04	4.00	0.76	/Ba1/BB+	муниципальный
ВолгогрОб1	700 R	9.00	17.06.10		17.06.10		4.7										BB/BB-	муниципальный
ВолгогрОб4	1 000 R	7.95	18.05.10		15.05.12		27.9	95.99			81.00			10.70	4.13	1.41	BB/BB-	муниципальный
ВоронежОб3	500 R	10.25	28.06.10		27.06.11		17.2	99.78			97.24	101.72		10.69	5.12	1.12		муниципальный
ИркОбл31-3	3 000 R	6.75	24.03.10		24.11.10		10.0	97.76			91.50	99.02		11.81	2.25	0.44	/B+	муниципальный
ИркОбл31-4	1 200 R	7.25	26.05.10		26.05.10		3.9	98.02			96.05	100.00		14.24	2.55	0.28	/B+	муниципальный
ИркОбл31-5	2 200 R	8.20	23.02.10		26.10.11		21.2	96.67			93.71	97.70		11.53	2.83	0.90	/B+	муниципальный
ИркОбл31-6	3 800 R	9.20	15.04.10		22.11.12		34.3	97.98			87.01	98.40		11.02	3.68	1.25	/B+	муниципальный
КалужОбл-2	1 300 R	8.50	01.03.10		29.08.11		19.3	98.00	8 017		98.00	98.45		10.30	2.16	1.13	BB-/I	муниципальный
КалужОбл-3	1 000 R	9.05	27.02.10		29.11.12		34.5	98.00	-0.90	2 000	1.00	99.05		10.23	2.20	2.04	BB-/I	муниципальный
КалужОбл-4	1 500 R	10.21	31.03.10		26.06.13		41.5				90.00						BB-/I	муниципальный
Карелия 11	800 R	9.90	13.05.10		10.05.12		27.8	98.49			89.01			11.26	5.01	1.18	BB-/I	муниципальный
Карелия 12	1 000 R	19.05	04.03.10		02.06.11		16.3	108.45			108.40	108.60		9.35	4.38	0.75	BB-/I	муниципальный
Карелия 2	1 000 R	7.87	15.04.10		14.04.11		14.7	97.00		10	90.90	99.55		11.11	4.04	0.90	BB-/I	муниципальный
КОМИ 6в об	700 R	10.50	14.04.10		14.10.10		8.6				99.75						BB/Baa2/	муниципальный
КОМИ 7в об	1 000 R	9.00	23.05.10		22.11.13		46.5	92.98			89.30	96.40		11.15	4.80	2.60	BB/Baa2/	муниципальный
КОМИ 8в об	1 000 R	7.50	05.03.10		03.12.15		71.2	86.03			79.30	91.00		10.60	4.35	3.80	BB/Baa2/	муниципальный
КраснодКр2	1 500 R	7.00	18.06.10		14.12.12		35.0				90.00						BB/BB	муниципальный
КраснЯрКр4	10 200 R	11.64	11.02.10		08.11.12		33.8	104.00		50 000	104.00	104.25		9.06	2.79	1.53	BB+/Baa2/BB+	
ЛенОбл-2об	800 R	14.01	09.06.10		08.12.10		10.5	104.45			103.00			8.68	6.69	0.76	BB/BB	муниципальный
ЛенОбл-3об	1 300 R	12.25	11.06.10		05.12.14		59.1	106.66	1.24		105.01	111.11		10.44	5.73	3.44	BB/BB	муниципальный
МГор38-об	5 000 R	10.00	26.06.10		26.12.10		11.1	102.24			101.35	102.70		7.53	4.88	0.82	BBB/Baa1/BBB	муниципальный
МГор39-об	4 800 R	8.00	21.07.10		21.07.14		54.5	95.61		5	95.61	95.80		9.00	4.15	3.52	BBB/Baa1/BBB	муниципальный
МГор41-об	5 000 R	8.00	30.01.10		30.07.10		6.1	100.64						6.79	4.01	0.45	BBB/Baa1/BBB	муниципальный
МГор44-об	5 000 R	8.00	24.06.10		24.06.15		65.8	95.10	0.10	316 117	94.70	95.10		8.84	4.20	4.09	BBB/Baa1/BBB	муниципальный
МГор45-об	15 000 R	8.00	27.06.10		27.06.12		29.4	100.00		187 000	99.75	100.26		8.15	3.99	2.06	BBB/Baa1/BBB	муниципальный
МГор49-об	25 000 R	8.00	14.06.10		14.06.17		89.8	88.31			92.99	95.00		9.88	4.52	5.09	BBB/Baa1/BBB	муниципальный
МГор50-об	15 000 R	8.00	18.06.10		18.12.11		23.0	99.63			100.00	100.75		8.38	4.00	1.64	BBB/Baa1/BBB	муниципальный
МГор54-об	15 000 R	8.00	05.03.10		05.09.12		31.7	99.40	0.20	6 062	99.40	99.79		8.24	3.99	2.15	BBB/Baa1/BBB	муниципальный
МГор56-об	20 000 R	8.00	22.03.10		22.09.16		81.0	94.30	0.07	235 915	94.05	94.30		8.70	4.21	4.73	BBB/Baa1/BBB	муниципальный
МГор58-об	15 000 R	10.00	01.03.10		01.06.11		16.3	102.96	-0.02	40 049	102.96	103.18		7.87	2.40	1.16	BBB/Baa1/BBB	муниципальный
МГор59-об	15 000 R	10.00	15.03.10		15.03.10		1.5	100.48	-0.02	95 851	100.45	100.48		6.26	2.45	0.12	BBB/Baa1/BBB	муниципальный
МГор61-об	15 000 R	15.00	03.03.10		03.06.13		40.7	120.70	0.65	74 500	120.51	120.70		8.14	3.06	2.51	BBB/Baa1/BBB	муниципальный
МГор62-об	20 000 R	16.00	08.03.10		08.06.14		53.1	121.00	0.50	512 433	120.95	121.05		8.32	3.26	3.09	BBB/Baa1/BBB	муниципальный
МГор63-об	15 000 R	15.00	10.03.10		10.12.13		47.1	123.00		148 635	122.90	123.00		8.27	3.01	2.82	BBB/Baa1/BBB	муниципальный
Мос.обл.5в	12 000 R	10.00	30.03.10		30.03.10		2.0	100.40	0.25	10 343	100.14	100.23		7.55	4.97	0.16	/B3/отозван	муниципальный
Мос.обл.6в	12 000 R	9.00	20.04.10		19.04.11		14.9	98.00	0.05	11 947	98.00	98.25		11.06	4.58	1.04	/B3/отозван	муниципальный
Мос.обл.7в	16 000 R	8.00	21.04.10		16.04.14		51.3	88.46		110 130	87.00	88.44		11.86	4.51	3.16	/B3/отозван	муниципальный
Мос.обл.8в	10 000 R	9.00	15.06.10		11.06.13		41.0	94.75	-0.25	668 919	94.75	95.50		12.10	4.74	1.80	/B3/отозван	муниципальный
Мос.обл.9в	33 000 R	18.00	05.05.10		15.03.12		25.9	110.00	0.64	29 839	110.00	110.49		11.48	7.62	1.31	/B3/отозван	муниципальный
НижгорОбл3	2 000 R	7.95	22.04.10		20.10.11		21.0	98.93			99.00	99.55		8.91	4.01	1.12	BB/Baa2/	муниципальный
НижгорОбл4	2 700 R	8.25	27.05.10		17.11.12		34.1	97.70	0.20	6 000	97.50			9.73	4.19	1.52	BB/Baa2/	муниципальный
ОФЗ 25059	41 000 R	6.10	21.04.10		19.01.11		11.9	99.90		2	99.90	99.95		6.35	1.52	0.90	BBB+/Baa2/BBB	гос. бумаги
ОФЗ 25061	42 513 R	5.80	03.02.10		05.05.10		3.2	100.08	-0.06	65 000	100.05	100.10		5.60	1.44	0.25	BBB+/Baa2/BBB	гос. бумаги
ОФЗ 25064	45 000 R	11.90	21.04.10		18.01.12		24.0	109.20		50 003	109.20	109.54		7.05	2.72	1.67	BBB+/Baa2/BBB	гос. бумаги
ОФЗ 25065	46 000 R	12.00	31.03.10		27.03.13		38.5	113.85	0.15	1	113.70	114.00		7.26	2.63	2.51	BBB+/Baa2/BBB	гос. бумаги
ОФЗ 25066	40 000 R	10.55	07.04.10		06.07.11		17.5										BBB+/Baa2/BBB	гос. бумаги
ОФЗ 25067	39 517 R	11.30	21.04.10		17.10.12		33.1	110.79	0.39	700 000	110.50	110.68		7.09	2.54	2.24	BBB+/Baa2/BBB	гос. бумаги
ОФЗ 25068	44 817 R	12.00	24.02.10		20.08.14		55.5	116.88	0.13	546 551	116.75	116.88		7.70	5.12	3.31	BBB+/Baa2/BBB	гос. бумаги
ОФЗ 25070	10 000 R	10.00	31.03.10		28.09.11		20.3	105.25	0.61	1	104.71	105.25		6.72	4.74	1.44	BBB+/Baa2/BBB	гос. бумаги
ОФЗ 25071	20 000 R	8.10	02.06.10		26.11.14		56.8	102.31	0.21	1021 360	101.90	102.30		7.66	3.95	3.77	BBB+/Baa2/BBB	гос. бумаги
ОФЗ 25072	45 000 R	7.15	28.07.10		23.01.13		38.4	100.51			100.05	100.60		7.08	3.68	2.56	BBB+/Baa2/BBB	гос. бумаги
ОФЗ 25073	45 000 R	6.85	04.08.10		01.08.12		30.5	99.55	-0.01		99.40	99.70		7.17	3.56	2.19	BBB+/Baa2/BBB	гос. бумаги
ОФЗ 26198	42 117 R	6.00	03.11.10		02.11.12		33.6	97.14	0.19		96.81	97.25		7.16	6.18	2.42	BBB+/Baa2/BBB	гос. бумаги
ОФЗ 26199	40 291 R	6.10	14.04.10		11.07.12		29.8	98.20	0.30	30 000	97.86	98.30		7.09	1.55	2.14	BBB+/Baa2/BBB	гос. бумаги
ОФЗ 26202	10 000 R	11.20	24.03.10		17.12.14		59.5	114.80	0.15	59 343	114.85	114.98		7.76	2.43	3.60	BBB+/Baa2/BBB	гос. бумаги
ОФЗ 46002	62 000 R	8.00	10.02.10		08.08.12		30.8	101.80	0.20	2 951	101.70	101.80		7.02	3.92	1.52	BBB+/Baa2/BBB	гос. бумаги
ОФЗ 46003	18 649 R	10.00	14.07.10		14.07.10		5.6	102.03			101.90	103.00		5.51	4.89	0.43	BBB+/Baa2/BBB	гос. бумаги
ОФЗ 46014	58 290 R	8.00	10.03.10		29.08.18		104.5	98.91	0.12		98.50	98.75		7.62	4.03	3.01	BBB+/Baa2/BBB	гос. бумаги
ОФЗ 46017	80 000 R	7.50	10.02.10		03.08.16		79.3	95.73	0.28	50 000	95.50	99.00		7.84	1.95	4.49	BBB+/Baa2/BBB	гос. бумаги
ОФЗ 46018	128 934 R	8.50	10.03.10		24.11.21		143.9	95.45	1.70	5 100	94.50	95.60		8.03	2.22			

Рынок еврооблигаций

Выпуск	Объем, млн	Купон, %	Дата			Месяцев до		Цена	Изм.	Торговый объем, шт	Котировки		Доходность, %			Дюр, лет	Рейтинг F/M/S	Сектор
			купона	оферты	погаш	офрт	погаш				покупка	продажа	офрт	погаш	текущ			
Absolut Bank-10	175 \$	9.13	30.03.10		30.03.10		2.0	100.99					3.26	4.52	0.17	A-/Baa3/	банки	
Ak bars-10	250 \$	8.25	28.06.10		28.06.10		5.0	101.17	0.03				5.36	4.08	0.41	BB/Baa3/	банки	
Ak bars-11	300 \$	9.25	20.06.10		20.06.11		16.9	101.72	-0.03				7.91	4.55	1.28	BB/Baa3/	банки	
Ak bars-12	225 \$	10.25	03.06.10		03.12.12		34.7	103.11	-0.09				8.98	4.97	2.40	BB/Baa3/	банки	
Alfa-Bank-12	500 \$	8.20	25.06.10		25.06.12		29.3	101.87	0.46				7.34	4.03	2.14	BB-/Baa2/B+	банки	
Alfa-Bank-13	400 \$	9.25	24.06.10	24.06.11	24.06.13	17.0	41.4	102.98	0.16			6.98	4.49	1.30	BB-/Baa2/B+	банки		
Alfa-Bank-15	225 \$	8.63	09.06.10	09.12.10	09.12.15	10.0	71.4	99.64	0.13			9.04	4.33	0.81	BB-/Baa2/B+	банки		
Alfa-Bank-17	300 \$	8.64	22.02.10	22.02.12	25.11.15	25.0	86.1	98.51	-0.06			9.44	4.38	1.78	BB-/Baa2/B+	банки		
Alrosa-14	500 \$	8.88	17.05.10		17.11.14		58.5	105.23				7.55	4.22	3.83	B/Baa3/BB	сырье		
BoM-10	300 \$	7.38	26.05.10		26.11.10		10.1	103.82	0.01				2.67	3.55	0.80	BBB/Baa1/	банки	
BoM-11CHF	250 C	6.25	04.03.10		04.03.11		13.3	100.50	-0.50				5.68	6.22	1.01	BBB/Baa1/	банки	
BoM-13	500 \$	7.34	13.05.10		13.05.13		40.0	105.51	-0.22				5.48	3.48	2.87	BBB/Baa1/	банки	
BoM-15	300 \$	7.50	25.05.10	25.11.10	25.11.15	10.0	70.9	100.40	-0.01			6.98	3.74	0.78	BBB/Baa1/	банки		
BoM-17	400 \$	6.81	10.05.10		10.05.17		88.6	96.12	-0.07				7.50	3.54	5.54	BBB/Baa1/	банки	
Business Alliance-12	8 323 R	8.88	25.04.10		25.04.12		27.3										финансы	
Credit Europe Bank-10	250 \$	7.50	13.04.10		13.04.10		2.5	100.86					3.29	3.72	0.20	/Ba1/	банки	
DON-Stroy-10 CLN	150 \$	10.00	01.05.10		01.11.10		9.2										строительство	
Energomash-10	150 \$	9.50	05.04.10		05.04.10		2.2										машиностр.	
EURDEV-14	500 \$	7.38	29.03.10		29.09.14		56.8	106.13	0.02				5.85	3.47	3.86	BBB/A3/BBB	банки	
Eurochem12	300 \$	7.88	21.03.10		21.09.12		32.2	101.89	0.02				7.07	3.86	2.30	BB-/BB-	химия	
Evrax-13	1 050 \$	8.88	24.04.10		24.04.13		39.4	102.46	0.10				7.99	4.33	2.72	BB-/B1/B+	металлургия	
Evrax-15	750 \$	8.25	10.05.10		10.11.15		70.4	99.38					8.38	4.15	4.44	BB-/B1/B+	металлургия	
Evrax-18	550 \$	9.50	24.04.10		24.04.18		100.3										металлургия	
Gallery-13 CLN	175 \$	10.13	12.05.10		12.05.13		40.0										сырье	
Gazbank-10 CLN	100 \$	9.75	17.05.10		17.05.10		3.6										банки	
Gazprom-10	1 000 €	7.80	27.09.10		27.09.10		8.1	103.49	-0.02				2.40	7.54	0.66	BBB-/Baa1/BBB	сырье	
Gazprom-10 JPY	20 000 Y	2.63	15.05.10		15.11.10		9.7										сырье	
Gazprom-11 CHF	500 C	9.00	23.04.10		23.04.11		15.0										сырье	
Gazprom-12	1 000 €	4.56	09.12.10		09.12.12		34.9	102.52	-0.02				3.58	4.45	2.69	BB+/Baa1/BBB	сырье	
Gazprom-12 JPY	30 000 Y	2.89	15.05.10		15.11.12		34.1	94.24	0.98				5.13	1.53	2.62	BBB/Baa1/BBB	сырье	
Gazprom-13	1 750 \$	9.63	01.03.10		01.03.13		37.6	111.50	-0.03				5.52	4.32	2.60	BBB-/Baa1/BBB	сырье	
Gazprom-13 GBP	800 G	6.58	31.10.10		31.10.13		45.7	101.30	-0.03				6.07	6.50	3.30	BBB/Baa1/BBB	сырье	
Gazprom-13-2	1 222 \$	4.51	22.07.10		22.07.13		42.4	104.23	-0.10				3.21	2.16	3.21	BBB/Baa1/BBB	сырье	
Gazprom-13-5	400 \$	7.34	11.04.10		11.04.13		39.0	105.75	0.29				5.36	3.47	2.79	BBB/Baa1/BBB	сырье	
Gazprom-13-6	500 \$	7.51	31.01.10		31.07.13		42.7	105.75	-0.22				5.67	3.55	2.97	BBB/Baa1/BBB	сырье	
Gazprom-14	780 €	5.03	25.02.10		25.02.14		49.6	102.68	0.01				4.25	4.90	3.55	BBB/Baa1/BBB	сырье	
Gazprom-14_07_31	1 250 \$	8.13	31.01.10		31.07.14		54.8	108.76	0.26				6.01	3.82	3.64	BBB/Baa1/BBB	сырье	
Gazprom-14-2	700 €	5.36	31.10.10		31.10.14		57.9	102.72	-0.05				4.65	5.22	4.18	BBB/Baa1/BBB	сырье	
Gazprom-15	1 000 €	5.88	01.06.10		01.06.15		65.0	102.58	-0.08				5.23	5.73	4.46	/Baa1/BBB	сырье	
Gazprom-15_02_04	850 €	8.13	04.02.10		04.02.15		61.1	112.66	-0.01				3.78	3.72	4.11	BBB/Baa1/BBB	сырье	
Gazprom-16	1 350 \$	6.21	22.05.10		22.11.16		83.0	98.63	-0.67				6.46	3.15	5.41	BBB-/Baa1/BBB	сырье	
Gazprom-17	500 €	5.14	22.03.10		22.03.17		87.0	97.69	-0.21				5.46	5.26	5.73	BBB-/Baa1/BBB	сырье	
Gazprom-17-2	500 €	5.44	02.11.10		02.11.17		94.5	98.60	-0.23				5.58	5.52	6.27	BBB/Baa1/BBB	сырье	
Gazprom-18	1 200 €	6.61	13.02.10		13.02.18		97.9	102.61	-0.19				6.09	6.44	5.96	BBB/Baa1/BBB	сырье	
Gazprom-18-2	1 100 \$	8.15	11.04.10		11.04.18		99.8	107.55	0.40				6.92	3.79	5.89	BBB/Baa1/BBB	сырье	
Gazprom-19	2 250 \$	9.25	23.04.10	23.04.12	23.04.15	27.0	112.4										сырье	
Gazprom-20	1 250 \$	7.20	01.02.10		01.02.20		121.9	103.21	0.57				6.09	3.49	7.80	BBB/Baa1/BBB+	сырье	
Gazprom-22	1 300 \$	6.51	07.03.10		07.03.22		147.4	92.38	-0.50				7.48	3.52	7.88	BBB-/Baa1/BBB	сырье	
Gazprom-34	1 200 \$	8.63	28.04.10		28.04.34		295.2										сырье	
Gazprom-37	1 250 \$	7.29	16.02.10		16.08.37		335.4	93.91	0.60				7.83	3.88	10.98	BBB/Baa1/BBB	сырье	
Gazprombank-10 CHF	500 C	6.53	13.02.10		13.08.10		6.6	101.10					4.45	3.23	0.52	/Baa2/BBB-	банки	
Gazprombank-10 RUB	10 000 R	7.25	22.02.10		22.02.10		0.8										банки	
Gazprombank-10-2	700 \$	3.65	06.04.10		06.04.10		2.3	99.70	-0.01				5.27	0.86	0.18	/Baa2/BBB-	банки	
Gazprombank-11	300 \$	7.97	15.06.10		15.06.11		16.8	104.93	-0.20				4.25	3.80	1.30	/Baa2/BBB-	банки	
Gazprombank-13	500 \$	7.93	28.06.10		28.06.13		41.6	105.01	0.53				6.28	3.78	2.96	/Baa2/BBB-	банки	
Gazprombank-15	1 000 \$	6.50	23.03.10		23.09.15		68.8	98.70	-0.07				6.78	3.29	4.55	/Baa2/BBB-	банки	
Gazstream-13	647 \$	5.63	22.07.10		22.07.13		42.4	102.94	0.22				4.70	2.73	3.14	BBB/A3/BBB	сырье	
HCFB-10	200 \$	9.50	11.04.10		11.04.10		2.4	100.50					6.88	4.73	0.20	/Ba3/B+	банки	
HCFB-11	500 \$	11.00	20.06.10		20.06.11		16.9	101.98	0.11				9.43	5.39	1.26	/Ba3/B+	банки	
HCFB-11-2	450 \$	11.75	11.02.10	11.02.10	11.08.11	0.0	18.7	100.79	0.00			-9.28	5.83	0.04	/Ba3/B+	банки		
IIB-10	150 \$	9.50	12.02.10		12.02.10		0.5	100.12	-0.02				6.23	4.74	0.04	B/B1/BB-	банки	
IIB-10-2	200 €	9.00	06.07.10		06.07.10		5.3	98.25	0.25				12.62	9.16	0.41	B/B1/BB-	банки	
Income-Lada-10 CLN	40 \$	10.00	20.05.10		20.11.10		9.9										торговля	
Income-Lada-11 CLN	38 \$	18.00	23.03.10		20.06.11		16.9										торговля	
KuzbasRazrezugol-10	200 \$	9.00	12.07.10		12.07.10		5.5	99.64	0.00				9.81	4.52	0.43	/B3/	металлургия	
KZOSRU-11	200 \$	9.25	30.04.10		30.10.11		21.3	88.75					16.89	5.21	1.49	//отозван	химия	
LenSpetsSMU-12 CLN	100 \$	9.75	26.04.10		26.04.12		27.3									/B	строительство	
Loko-Bank-10	100 \$	10.00	01.03.10		01.03.10		1.1	98.00					33.22	5.10	0.08	B/B2/	банки	
Lukoil-14	900 \$	6.38	05.05.10		05.11.14		58.1	104.28	0.28				5.34	3.06	4.04	BBB-/Baa2/BBB-	сырье	
Lukoil-17	500 \$	6.36	07.06.10		07.06.17		89.6	99.88	0.50				6.38	3.18	5.75	BBB-/Baa2/BBB-	сырье	
Lukoil-19	600 \$	7.25	05.05.10		05.11.19		118.9	102.28	0.63				6.92	3.54				

Рынок еврооблигаций

Выпуск	Объем, млн	Купон, %	Дата			Месяцев до		Цена	Изм.	Торговый объем, шт	Котировки		Доходность, %			Дюр, лет	Рейтинг F/M/S	Сектор
			купона	оферты	погаш	офрт	погаш				покупка	продажа	офрт	погаш	текущ			
NOMOS-10	200 \$	8.19	02.02.10		02.02.10		0.2	100.00					8.03	4.09	0.01	V+/Ba3/	финансы	
NOMOS-12	200 \$	9.25	17.06.10		17.12.12		35.1	102.00	-0.06					4.53		V+/Ba3/	финансы	
NOMOS-16	125 \$	9.75	20.04.10	20.10.11	20.10.16	21.0	81.9	98.38				10.78		4.96	1.51	V+/Ba3/	финансы	
OAK-10	200 \$	10.00	08.07.10		08.07.10		5.4	99.59	-0.09				134.56	59.07	0.27		Машиностр.	
ProbusinessBank-10	3 000 R	9.75	09.07.10		09.07.10		5.4	93.50					26.00	5.21	0.40	B-//	финансы	
ProbusinessBank-10-2	80 \$	12.50	18.02.10		18.08.10		6.7	100.50					11.51	6.22	0.50	B-//	финансы	
Prodimek-11 CLN	100 \$	10.25	03.04.10		29.09.11		20.3										торговля	
Promsvyazbank-10	200 \$	8.50	04.10.10		04.10.10		8.3	102.43	-0.06				4.68	8.30	0.67	V+/Ba2/B	бани	
Promsvyazbank-11	225 \$	8.75	20.04.10		20.10.11		21.0	103.98	-0.02				6.27	4.21	1.56	V+/Ba2/B	бани	
Promsvyazbank-12-2	200 \$	9.63	23.05.10		23.05.12		28.2	101.70	-0.02				8.79	4.73	2.02	V+/Ba2/B	бани	
Promsvyazbank-13	150 \$	10.75	15.07.10	15.07.11	15.07.13	18.0	42.1	106.40	0.26			6.11		5.05	1.35	V+/Ba2/B	бани	
Promsvyazbank-15	200 \$	12.75	27.05.10		27.05.16		64.8	106.22					11.16	6.00	3.78	V-/Ba3/CCC+	бани	
Promsvyazbank-18	100 \$	12.50	31.01.10		31.01.16		97.5	103.75	0.09				12.50	6.02	4.70	V+/Ba2/B	бани	
Raspadskaya-12	300 \$	7.50	22.05.10		22.05.12		28.2	101.54	-0.01				6.76	3.69	2.07	/Ba3/B+	сырье	
ROLF-11	150 \$	13.00	05.05.10		30.06.11		17.3									/Caa1/CCC+	торговля	
Rosbank-12	130 \$	9.00	01.07.10		01.07.12		29.5	97.75					10.06	4.60	2.21	A-/Baa3/BB+	бани	
Rosselkhozbank-10	350 \$	6.88	29.05.10		29.11.10		10.2	103.63	-0.15				2.46	3.32	0.81	BBB+/Baa1/	бани	
Rosselkhozbank-10 CHF	375 C	3.58	29.03.10		29.03.10		2.0	99.76	0.02				4.91	3.59	0.16	BBB+/Baa1/	бани	
Rosselkhozbank-12 CHF	150 C	6.26	30.04.10		30.04.12		27.4	103.35					4.60	6.06	2.04	BBB+/Baa1/	бани	
Rosselkhozbank-13	700 \$	7.18	16.05.10		16.05.13		40.1	106.66	-0.14				4.96	3.36	2.90	BBB+/Baa1/	бани	
Rosselkhozbank-14	750 \$	7.13	14.07.10		14.01.14		48.2	106.51	-0.22				5.28	3.34	3.44	BBB+/Baa1/	бани	
Rosselkhozbank-14-2	1 000 \$	9.00	11.06.10		11.06.14		53.2	113.13	-0.39				5.57	3.98	3.62	BBB+/Baa1/	бани	
Rosselkhozbank-16	500 \$	6.97	21.03.10	21.09.11	21.09.16	20.0	80.9	101.23	-0.12			6.17		3.44	1.50	BBB+/Baa1/	бани	
Rosselkhozbank-17	1 250 \$	6.30	15.05.10		15.05.17		88.8	99.05	-0.33				6.46	3.18	5.70	BBB+/Baa1/	бани	
Rosselkhozbank-18	1 000 \$	7.75	29.05.10		29.05.16		101.4	107.02	-0.14				6.64	3.62	6.10	BBB+/Baa1/	бани	
RTM-11 CLN	125 \$	12.00	04.03.10		04.03.11		13.3										торговля	
Russia-10	2 966 \$	8.25	31.03.10		31.03.10		2.1	101.31	0.03				0.58	4.07	0.18	BBB+/Baa1/BBB	гос. бумаги	
Russia-18	3 466 \$	11.00	24.07.10		24.07.16		103.3	140.56	-0.60				5.06	3.91	6.04	BBB+/Baa1/BBB	гос. бумаги	
Russia-28	2 500 \$	12.75	24.06.10		24.06.28		224.1	172.34	0.12				6.14	3.70	9.44	BBB+/Baa1/BBB	гос. бумаги	
Russia-30	2 218 \$	7.50	31.03.10		31.03.30		245.6	112.47	-0.54				5.43	3.33	5.76	BBB+/Baa1/BBB	гос. бумаги	
RusStandard-10	500 \$	7.50	07.04.10		07.10.10		8.4									BB-/Ba2/B+	бани	
RusStandard-10-2	400 \$	8.49	29.06.10		29.06.10		5.1	100.44	-0.02				7.38	4.22	0.40	V+/Ba2/BB-	бани	
RusStandard-11	350 \$	8.63	05.05.10		05.05.11		15.4	98.17	-0.35				10.18	4.39	1.15	V+/Ba2/BB-	бани	
RusStandard-15	200 \$	8.88	16.06.10	16.12.10	16.12.16	11.0	71.6	94.26	-0.04			16.06		4.71	0.80	V+/Ba3/B	бани	
RusStandard-16	200 \$	9.75	01.06.10		01.12.16		83.3	92.83	-0.10				12.29	5.25	4.63	V+/Ba2/BB-	бани	
Sberbank-11	750 \$	5.93	14.05.10		14.11.11		21.8	105.17	0.02				2.95	2.82	1.69	BBB+/A3/	бани	
Sberbank-13	500 \$	6.48	15.05.10		15.05.13		40.1	106.45	-0.08				4.36	3.04	2.93	BBB+/A3/	бани	
Sberbank-13-2	500 \$	6.47	02.07.10		02.07.13		41.7	106.54	-0.08				4.39	3.04	3.06	BBB+/A3/	бани	
Sberbank-15	1 000 \$	6.23	11.02.10	11.02.10	11.02.16	0.0	61.3	100.12	0.02			2.97		3.11	0.04	BBB+/A3/	бани	
Severstal-13	1 250 \$	9.75	29.01.10		29.07.13		42.6	104.75	0.15				8.16	4.65	2.81	V+/Ba3/BB-	сырье	
Severstal-14	375 \$	9.25	19.04.10		19.04.14		51.4	104.08	-0.04				8.08	4.44	3.39	V+/Ba3/BB-	сырье	
SeverstalTrans-10 CLN	175 \$	8.50	22.06.10		22.06.10		4.8									/Ba3/	транспорт	
Sibirtelecom-11 CLN	90 \$	7.70	24.04.10		24.04.11		15.0									V+//	телеком	
SINEK-15	250 \$	7.70	03.02.10		03.08.15		67.1	99.73	0.27				7.76	3.86	4.26	/Ba1/	финансы	
Sisfin-11	350 \$	8.88	28.07.10		28.01.11		12.2	104.75	-0.27				3.98	4.24	0.96	/Ba3/B+	телеком	
Soyuz Bank-10	125 \$	9.38	16.02.10		16.02.10		0.6	98.38	-0.75				44.72	4.76	0.04	/B2/B	бани	
Tatfondbank-10	0 \$	9.75	26.04.10		26.04.10		2.9	100.48					7.64	4.85	0.24	/B2/	финансы	
Tatfondbank-12	0 \$	12.00	02.02.11		02.02.12		24.5	100.00					414.63	12.00	0.02	/B2/	финансы	
Tekhnosia-10 CLN	100 \$	9.75	03.07.10		03.07.10		5.2										торговля	
TMK-11	600 \$	10.00	29.01.10		29.07.11		18.2	104.94	0.04				6.50	4.76	1.33	/B1/BB-	производство	
TNK-11	500 \$	6.88	18.07.10		18.07.11		17.9	104.20	0.07				3.91	3.30	1.40	BBB-/Baa2/BBB-	сырье	
TNK-12	500 \$	6.13	20.03.10		20.09.12		32.2	103.30	0.19				4.78	2.96	2.38	BBB-/Baa2/BBB-	сырье	
TNK-13	600 \$	7.50	13.03.10		13.03.13		38.0	105.59	0.08				5.52	3.55	2.71	BBB-/Baa2/BBB-	сырье	
TNK-15	500 \$	6.25	02.08.10		02.02.15		61.0	100.12					292.79	3.12	0.01	BBB-/Baa2/BBB-	сырье	
TNK-16	1 000 \$	7.50	18.07.10		18.07.16		78.8	103.90	0.40				6.75	3.61	5.09	BBB-/Baa2/BBB-	сырье	
TNK-17	800 \$	6.63	20.03.10		20.03.17		86.9	98.70	-0.08				6.86	3.36	5.48	BBB-/Baa2/BBB-	сырье	
TNK-18	1 100 \$	7.88	13.03.10		13.03.16		98.9	104.20	0.32				7.18	3.78	5.82	BBB-/Baa2/BBB-	сырье	
TNK-20	500 \$	7.25	02.08.10		02.02.20		121.9	99.23					416.12	3.65	0.01	BBB-/Baa2/BBB-	сырье	
TNT-10	60 \$	9.25	08.06.10		08.12.10		10.5										телеком	
TransCapitalBank-10	175 \$	9.13	10.05.10		10.05.10		3.4	100.73	0.61				6.42	4.53	0.28	/B2/	бани	
TransCapitalBank-17	100 \$	10.51	18.07.10		18.07.17		90.9	94.21	-0.08				12.58	5.58	4.90	/B2/	бани	
TransCreditBank-10	400 \$	7.00	16.05.10		16.05.10		3.6	101.22	0.02				2.87	3.46	0.30	/Ba3/BB	бани	
TransCreditBank-11	350 \$	9.00	23.06.10		25.06.11		17.1	104.70	-0.05				5.45	4.30	1.31	/Ba3/BB	бани	
Transneft-12	500 \$	6.10	27.06.10		27.06.12		29.4	104.10					4.30	2.93	2.23	/Baa1/BBB+	сырье	
Transneft-12-2	700 €	5.38	27.06.10		27.06.12		29.4	103.58	0.05				3.81	2.60	2.25	/Baa1/BBB+	сырье	
Transneft-13	600 \$	7.70	07.02.10		07.08.13		42.9	107.88					5.22	3.57	2.99	/Baa1/BBB+	сырье	
Transneft-14	1 300 \$	5.67	05.03.10		05.03.14		49.9									/Baa1/BBB+	сырье	
Transneft-18	1 050 \$	8.70	07.02.10		07.08.16		103.8	115.56	-0.08				6.31	3.76	5.96	/Baa1/BBB+	сырье	
Trust-10	200 \$	9.38	29.05.10		29.05.10		4.0	97.52	1.77				17.14	4.81	0.31	B-/Caa1/	бани	
Trust-12 CLN	20 \$	11.50	06.03.10		06.09.12		31.7									B-/Caa1/	бани	
URSA rub 10	5 000 R																	

Бизнес-департамент по операциям с долговыми инструментами

Исполнительный директор, руководитель департамента
Борис Гинзбург, GinzburgBI@uralsib.ru

Бизнес-блок продаж и торговли

Руководитель бизнес-блока
Сергей Шемардов, she_sa@uralsib.ru

Управление продаж

Коррадо Таведжиа, taveggiac@uralsib.ru
Елена Довгань, dov_en@uralsib.ru
Анна Карпова, karpovaam@uralsib.ru
Дмитрий Попов, popovdv@uralsib.ru
Камилла Шарафутдинова, sharafutdika@uralsib.ru
Павел Осташко, ostashkopa@uralsib.ru
Екатерина Губина, gubinaea@uralsib.ru

Управление торговли

Андрей Борисов, bor_av@uralsib.ru
Вячеслав Чалов, chalovvg@uralsib.ru
Наталья Храброва, khrabrovann@uralsib.ru

Бизнес-блок по рынкам долгового капитала

Сопровождение проектов

Артемий Самойлов, samojlovaa@uralsib.ru
Гюзель Тимошкина, tim_gg@uralsib.ru
Наталья Грищенко, grischenkovan@uralsib.ru
Галина Гудыма, gud_gi@uralsib.ru
Анна Комова, komovaav@uralsib.ru

Виктор Орехов, ore_vv@uralsib.ru
Алексей Чекушин, chekushinay@uralsib.ru

Аналитическое управление

Руководитель управления
Константин Чернышев, che_kb@uralsib.ru

Долговые обязательства

Дмитрий Дудкин, duckindi@uralsib.ru
Денис Порывай, poryvajdv@uralsib.ru
Станислав Боженко, bozhenkosv@uralsib.ru
Надежда Мырскова, myr_nv@uralsib.ru
Мария Радченко, radchenkomg@uralsib.ru

Стратегия/Политика

Крис Уифер, cweafer@uralsib.ru
Леонид Слипченко, slipchenkola@uralsib.ru

Экономика

Владимир Тихомиров, tih_vi@uralsib.ru
Наталья Майорова, mai_ng@uralsib.ru

Банки

Леонид Слипченко, slipchenkola@uralsib.ru
Наталья Майорова, mai_ng@uralsib.ru

Анализ рыночных данных

Вячеслав Смольянинов, smolyaninovv@uralsib.ru
Андрей Богданович, bogdanovicas@uralsib.ru
Василий Дегтярев, degtyarevvm@uralsib.ru
Владимир Косяков, kosyakovvs@uralsib.ru

Джон Уолш (англ. яз.), walshj@uralsib.ru,
Тимоти Халл, haltt@uralsib.ru
Пол Де Витт, dewittpd@uralsib.ru

Редактирование/полиграфия/перевод

Нефть и газ
Виктор Мишняков, mishnyakovvv@uralsib.ru

Энергетика
Матвей Тайц, tai_ma@uralsib.ru
Александр Селезнев, seleznevae@uralsib.ru

Металлургия/Горнодобывающая промышленность

Майкл Кавана, kavanaghms@uralsib.ru
Дмитрий Смолин, smolindv@uralsib.ru
Николай Сосновский, sosnovskyno@uralsib.ru

Минеральные удобрения/Машиностроение/Транспорт

Анна Куприянова, kupriyanovaa@uralsib.ru
Ирина Иртегова, irtegovais@uralsib.ru

Телекоммуникации/Медиа/Информационные технологии

Константин Чернышев, che_kb@uralsib.ru
Константин Белов, belovka@uralsib.ru
Кирилл Бахтин, bakhtinkv@uralsib.ru

Потребительский сектор/Недвижимость

Тигран Оганесян, oganesyantr@uralsib.ru
Никита Швед, shvedne@uralsib.ru

Андрей Пятигорский, pya_ae@uralsib.ru,
Ольга Симкина, sim_oa@uralsib.ru,
Евгений Гринкруг, grinkrug@uralsib.ru
Даниил Хавронюк, khavronyukdo@uralsib.ru

Дизайн

Ангелина Шабаринова, shabarinovav@uralsib.ru

Настоящий бюллетень предназначен исключительно для информационных целей. Ни при каких обстоятельствах этот бюллетень не должен использоваться или рассматриваться как oferta или предложение делать oferty. Несмотря на то, что данный материал был подготовлен с максимальной тщательностью, УРАЛСИБ не дает никаких прямых или косвенных заверений или гарантий в отношении достоверности и полноты включенной в бюллетень информации. Ни УРАЛСИБ, ни агенты компании или аффилированные лица не несут никакой ответственности за любые прямые или косвенные убытки от использования настоящего бюллетеня или содержащейся в нем информации.

Все права на бюллетень принадлежат ООО «УРАЛСИБ Кэпитал», и содержащаяся в нем информация не может воспроизводиться или распространяться без предварительного письменного разрешения. © УРАЛСИБ Кэпитал 2009